

<b>III - VOTE DU BUDGET</b>	<b>III</b>
<b>DETAIL DES CHAPITRES D'OPERATION D'EQUIPEMENT</b>	<b>B3</b>

## OPERATION D'EQUIPEMENT N° :10038

LIBELLE : Réseau Fibre optique

- POUR VOTE (Chapitre) -

ou

POUR INFORMATION

Art.	Libellé	Eléments afférents à l'exercice				Pour mémoire
		Crédits ouverts (BP+DM+RAR N-1)	Mandats émis	Restes à réaliser au 31/12	Crédits annulés	Cumul des réalisations
<b>DEPENSES</b>		102 511,00	A 56 000,59	0,00	46 510,41	B 56 000,59
204	Subventions d'équipement versées	37 845,00	40 072,21	0,00	-2 227,21	40 072,21
204172	batiments et installations	37 845,00	40 072,21		-2 227,21	40 072,21
23	<b>IMMOBILISATIONS EN COURS</b>	50 000,00	3 490,41	0,00	46 509,59	3 490,41
2313	constructions	50 000,00			50 000,00	
2315	instalalions matériel et outillages techniques	0,00	3 490,41		-3 490,41	3 490,41
45	<b>Opérations investissement sous mandat</b>	14 666,00	12 437,97	0,00	2 228,03	12 437,97
45812	opérations investissement sous mandat	14 666,00	12 437,97		2 228,03	12 437,97

Art.	RECETTES (répartition) (pour information)	Eléments afférents à l'exercice				Pour mémoire
		Crédits ouverts (BP+DM+RAR N-1)	Titres émis	Restes à réaliser au 31/12	Crédits annulés	Cumul des réalisations
<b>TOTAL RECETTES AFFECTEES</b>		54 226,00	C 32 474,08	0,00	21 751,92	D 32 474,08
13	Subvention d'investissement	39 560,00	20 036,11	0,00	19 523,89	20 036,11
1322	régions	39 560,00	20 036,11		19 523,89	20 036,11
	Autres	14 666,00	12 437,97	0,00	2 228,03	12 437,97
45822	opérations investissement sous mandat	14 666,00	12 437,97		2 228,03	12 437,97

<b>Solde du financement</b>	<b>Pour l'exercice</b>	<b>En cumulé</b>
<b>Recettes - Dépenses</b>	C-A -23 526,51	D-B -23 526,51

<b>IV - ANNEXES</b>	<b>IV</b>
<b>ELEMENTS DU BILAN - ETAT DE LA DETTE</b>	
<b>DETTE POUR FINANCER L'EMPRUNT D'UN AUTRE ORGANISME</b>	<b>A2.1</b>

<b>IV - ANNEXES</b>	<b>IV</b>
<b>ELEMENTS DU BILAN - ETAT DE LA DETTE</b>	
<b>AUTRES DETTES</b>	<b>A2.2</b>

<b>IV - ANNEXES</b>	<b>IV</b>
<b>ELEMENTS DU BILAN - ETAT DE LA DETTE REPARTITION DES EMPRUNTS PAR STRUCTURE DE TAUX</b>	<b>A2.3</b>

### A2.3 REPARTITION DES EMPRUNTS PAR STRUCTURE DE TAUX

Emprunts ventilés par structure de taux (taux au 31/12/N)	Organisme prêteur ou chef de file	Nominal	Capital restant dû au 31/12/N	Type d' indices	Durée du Contrat
<b>A - Emprunts à taux fixe ou taux variable sur la durée du contrat</b>					
00257163899	Caisses de crédit agricole	110 000,00	78 244,70	1	12 A
0812164825302	Crédit mutuel - CIC	200 000,00	180 000,02	1	30 S
00380489937	Caisses de crédit agricole	500 000,00	500 000,00	1	20 A
10000013824	Caisses de crédit agricole	700 000,00	691 250,00	1	80 T
<b>TOTAL A</b>		<b>1 510 000,00</b>	<b>1 449 494,72</b>		
<b>TOTAL GENERAL</b>		<b>1 510 000,00</b>	<b>1 449 494,72</b>		



<b>IV - ANNEXES</b>	<b>IV</b>
<b>ELEMENTS DU BILAN - ETAT DE LA DETTE REPARTITION DES EMPRUNTS PAR STRUCTURE DE TAUX</b>	<b>A2.3</b>

**A2.3 REPARTITION DES EMPRUNTS PAR STRUCTURE DE TAUX (suite)**

Emprunts ventilés par structure de taux (taux au 31/12/N)	Dates des Périodes Bonifiées	Taux minimal	Taux maximal	Coût de sortie	Taux après couverture éventuelle
<b>A - Emprunts à taux fixe ou taux variable sur la durée du contrat</b>					
00257163899					
0812164825302					
00380489937					
10000013824					
<b>TOTAL A</b>					
<b>TOTAL GENERAL</b>					

<b>IV - ANNEXES</b>	<b>IV</b>
<b>ELEMENTS DU BILAN - ETAT DE LA DETTE</b> <b>REPARTITION DES EMPRUNTS PAR STRUCTURE DE TAUX</b>	<b>A2.3</b>

**A2.3 REPARTITION DES EMPRUNTS PAR STRUCTURE DE TAUX (suite 2)**

Emprunts ventilés par structure de taux (taux au 31/12/N)	Niveau du taux à la date de vote du budget	Intérêts payés au cours de l'exercice	Intérêts perçus au cours de l'exercice	% par type de taux selon le capital restant dû
<b>A - Emprunts à taux fixe ou taux variable sur la durée du contrat</b>				
00257163899	2,970000	2 577,93		5,40
0812164825302	5,010000	9 519,00		12,42
00380489937	4,350000			34,49
10000013824	3,281000	3 994,26		47,69
<b>TOTAL A</b>		16 091,19		100,00
<b>TOTAL GENERAL</b>		16 091,19		100,00

<b>IV - ANNEXES</b>	<b>IV</b>
<b>ELEMENTS DU BILAN - ETAT DE LA DETTE REPARTITION PAR NATURE DE DETTE</b>	<b>A2.4</b>

**A2.4 REPARTITION PAR NATURE DE DETTES (hors 16449 et 166)**

Nature (n° de contrat)	Emprunts et dettes à l'origine du contrat				
	Organisme prêteur ou chef de file	Date de Signature	Date d'émission ou date de mobilisation	Date de 1er rembt	Nominal
<b>TOTAL GENERAL</b>					1 510 000,00
<b>164 Emprunts auprès d'établiss</b>					1 510 000,00
1641 Emprunt en Euros					1 510 000,00
00257163899	Caisses de crédit agricole	13/05/2008	28/10/2009	05/10/2010	110 000,00
0812164825302	Crédit mutuel - CIC	27/03/2012	26/07/2012	30/12/2012	200 000,00
00380489937	Caisses de crédit agricole	13/05/2008	15/05/2013	05/03/2014	500 000,00
10000013824	Caisses de crédit agricole	26/06/2013	11/09/2013	05/10/2013	700 000,00

<b>IV - ANNEXES</b>	<b>IV</b>
<b>ELEMENTS DU BILAN - ETAT DE LA DETTE REPARTITION PAR NATURE DE DETTE</b>	<b>A2.4</b>

**A2.4 REPARTITION PAR NATURE DE DETTES (hors 16449 et 166) (suite)**

Emprunts et dettes à l'origine du contrat								Emprunts au 31/12		
Type de taux d'intérêt	Index	Taux initial		Devises	Périodicité des remboursements	Profil d'amt	Possibilité de rembourse. anticipé O/N	Catégorie d'emprunt	Couverture O/N	Montant couvert
		Niveau de taux	Taux actuariel							
										0,00
										0,00
										0,00
V		3,3500	2,9700	EUR	Annuel	V	N	A-1	N	0,00
V		5,0100	5,0100	EUR	Semest.	S	N	A-1	N	0,00
V		4,3500	4,3500	EUR	Annuel	C	N	A-1	N	0,00
V		3,2810	3,2810	EUR	Trim.	X	N	A-1	N	0,00

<b>IV - ANNEXES</b>	<b>IV</b>
<b>ELEMENTS DU BILAN - ETAT DE LA DETTE REPARTITION PAR NATURE DE DETTE</b>	<b>A2.4</b>

**A2.4 REPARTITION PAR NATURE DE DETTES (hors 16449 et 166) (suite)**

Emprunts et dettes au 31/12								
Catégorie d'emprunt après couvert. éventuelle	Capital restant dû au 31/12/N	durée résiduelle (en année)	Taux d'intérêts			Annuité de l'exercice		ICNE de l'exercice
			Type de taux	Index	Niveau de tx d'int. à la date de vote	Capital	Charges d' intérêts	
	1 449 494,72					30 637,75	16 091,19	22 023,64
	1 449 494,72					30 637,75	16 091,19	5 998,18
	1 449 494,72					30 637,75	16 091,19	5 998,18
	78 244,70	8,00	V		2,9700	8 554,43	2 577,93	555,15
	180 000,02	13,50	V		5,0100	13 333,32	9 519,00	25,05
	500 000,00	20,00	V		4,3500	0,00	0,00	0,00
	691 250,00	19,75	V		3,2810	8 750,00	3 994,26	5 417,98

<b>IV - ANNEXES</b>	<b>IV</b>
<b>ELEMENTS DU BILAN - ETAT DE LA DETTE</b>	
<b>REMBOURSEMENT ANTICIPE D'UN EMPRUNT AVEC REFINANCEMENT</b>	<b>A2.5</b>

### A2.5 - REMBOURSEMENT ANTICIPE D'UN EMPRUNT AVEC REFINANCEMENT

Emprunts couverts (N° de contrat)	Année de mobilisation et profil d'amort. de l'emprunt		Organisme prêteur ou chef de file	Montant initial	Capital restant dû au 31/12/N	durée résiduelle
	Année	Profil				

<b>IV - ANNEXES</b>	<b>IV</b>
<b>ELEMENTS DU BILAN - ETAT DE LA DETTE</b> <b>REMBOURSEMENT ANTICIPE D'UN EMPRUNT AVEC REFINANCEMENT</b>	<b>A2.5</b>

**A2.5 - REMBOURSEMENT ANTICIPE D'UN EMPRUNT AVEC REFINANCEMENT (suite)**

Périodicité des remboursements	Taux initial			Taux au 31/12/N			Indices ou devises pouvant modifier l'emprunt	Annuité de l'exercice		ICNE de l'exercice
	Taux	Index	Taux actuariel	Taux	Index	niveau de taux		intérêts	capital	

<b>IV - ANNEXES</b>	<b>IV</b>
<b>ELEMENTS DU BILAN - ETAT DE LA DETTE DETAIL DES OPERATIONS DE COUVERTURE</b>	<b>A2.6</b>

**A2.6 - DETAIL DES OPERATIONS DE COUVERTURE**

Emprunts couverts (N° de contrat)	Emprunt couvert				Instrument de couverture
	Montant initial	Capital Restant dû au 31/12/N	Date de fin du contrat	Index de référence (hors couverture)	Organisme co- contractant



<b>IV - ANNEXES</b>	<b>IV</b>
<b>ELEMENTS DU BILAN - ETAT DE LA DETTE DETAIL DES OPERATIONS DE COUVERTURE</b>	<b>A2.6</b>

### A2.6 - DETAIL DES OPERATIONS DE COUVERTURE

Instrument de couverture						
N° de contrat	Type d'instrument de couverture	Nature de la Couverture	Montant de la dette couverte pour N	Date de début du contrat	Date de fin du contrat	Date de Réglement

<b>IV - ANNEXES</b>	<b>IV</b>
<b>ELEMENTS DU BILAN - ETAT DE LA DETTE DETAIL DES OPERATIONS DE COUVERTURE</b>	<b>A2.6</b>

### A2.6 - DETAIL DES OPERATIONS DE COUVERTURE

Instrument de couverture				Effet de l'instrument de couverture					
Référence de taux de l'instrument	Montant de des comissions diverses	Primes éventuelles		Référence du taux Après couverture		Charges et Produits Constatés depuis origine		Catégorie d'emprunt	
		Primes payées pour l'achat d'option	Primes reçues pour la vente d'option	taux payé	taux reçu	Charges c/668	Produits c/768	Avant op. de couv.	Après op. de couv.
type de taux									
Index de référence									

<b>IV-ANNEXES</b>	<b>IV</b>
<b>ELEMENTS DU BILAN - ETAT DE LA DETTE</b>	<b>A2.7</b>
<b>DETAIL DES CREDITS DE TRESORERIE</b>	

## A2.7 - DETAIL DES CREDITS DE TRESORERIE

Nature (N° de contrat)	Date de la décision de réaliser la ligne de trésorerie	Montant maximum autorisé au 1/1/N	Montant des tirages N	Montant des remboursements N		En cours restant dû au 31/12/N
				Intérêts 6615	remboursements du tirage	
51931 Lignes de crédits de trésorerie		<b>1 000 000,00</b>	<b>320 000,00</b>	<b>1 407,63</b>	<b>50 000,00</b>	<b>270 000,00</b>
Crédit Agricole	27/03/2013	1 000 000,00	320 000,00	1 407,63	50 000,00	270 000,00
519 Crédits de trésorerie (Total)		<b>1 000 000,00</b>	<b>320 000,00</b>	<b>1 407,63</b>	<b>50 000,00</b>	<b>270 000,00</b>

<b>IV - ANNEXES</b>	<b>IV</b>
<b>ELEMENTS DU BILAN - ETAT DE LA DETTE REPARTITION DE L'ENCOURS (TYPOLOGIE)</b>	<b>A2.8</b>

**A2.8 - TYPOLOGIE DE LA REPARTITION DE L'ENCOURS**

Structure		Indices sous-jacents		
		Indices en euros	Indices inflation française ou zone euro ou écart entre ces indices	Ecart d'indices zone euro
Taux fixe simple. Taux variable simple Echange de taux fixe contre taux variable ou inversement. Echange de taux structuré contre taux variable ou taux fixe (sens unique). Taux variable simple planfonné (cap) ou encadré (tunnel)	prd	4		
	%	100,00		
	Mt	1 449 494,72		
Barrière simple. Pas d'effet de levier	prd			
	%			
	Mt			
Option d'échange (swaption)	prd			
	%			
	Mt			
Multiplicateur jusqu'à 3 : multiplicateur jusqu'à 5 capé	prd			
	%			
	Mt			
Multiplicateur jusqu'à 5	prd			
	%			
	Mt			
Autres types de structures	prd			
	%			
	Mt			

<b>IV - ANNEXES</b>	<b>IV</b>
<b>ELEMENTS DU BILAN - ETAT DE LA DETTE REPARTITION DE L'ENCOURS (TYPOLOGIE)</b>	<b>A2.8</b>

### A2.8 - TYPOLOGIE DE LA REPARTITION DE L'ENCOURS (suite)

Structure		Indices sous-jacents		
		Indices hors zone eur et écarts d'indices do l'un est un indice hor zone euro	Ecarts d'indices hors zone euro	Autres indices
Taux fixe simple. Taux variable simple Echange de taux fixe contre taux variable ou inversement. Echange de taux structuré contre taux variable ou taux fixe (sens unique). Taux variable simple planfonné (cap) ou encadré (tunnel)	prd			
	%			
	Mt			
Barrière simple. Pas d'effet de levier	prd			
	%			
	Mt			
Option d'échange (swaption)	prd			
	%			
	Mt			
Multiplicateur jusqu'à 3 : multiplicateur jusqu'à 5 capé	prd			
	%			
	Mt			
Multiplicateur jusqu'à 5	prd			
	%			
	Mt			
Autres types de structures	prd			
	%			
	Mt			

<b>IV - ANNEXES</b>	<b>IV</b>
<b>ELEMENTS DU BILAN - ETAT DE LA DETTE EMPRUNTS RENEGOCIES AU COURS DE L'ANNEE N</b>	<b>A2.9</b>

**A2.9 - EMPRUNTS RENEGOCIES AU COURS DE L'ANNEE N**

N° du contrat d'emprunt	Date de souscription du contrat initial	Date de renégociation	Organisme prêteur	Durée rési. duelle en année		Taux		
						Contrat initial		
				Contrat initial	Contrat renég.	type de taux	index	Tx act
<b>TOTAL</b>								

<b>IV - ANNEXES</b>	<b>IV</b>
<b>ELEMENTS DU BILAN - ETAT DE LA DETTE</b> <b>EMPRUNTS RENEGOCIES AU COURS DE L'ANNEE N</b>	<b>A2.9</b>

**A2.9 - EMPRUNTS RENEGOCIES AU COURS DE L'ANNEE N**

Taux			Nominal		Profil d'amortissement		Dette en capital au 31/12	ICNE de l'exercice	Annuité payée dans l'exercice	
Contrat renégocié			Contrat initial	Contrat renégocié	périodicité de Rembt				Intérêts	Capital
type de taux	index	Tx act			Contrat initial	Contrat renégocié				
			0,00	0,00			0,00	0,00	0,00	0,00

<b>IV - ANNEXES</b>	<b>IV</b>
<b>ELEMENTS DU BILAN</b> <b>EQUILIBRE DES OPERATIONS FINANCIERES - DEPENSES</b>	<b>A6.1</b>

## A6.1- DETAIL DES DEPENSES

Art.	Libellé	Crédits Votés (BP+DM+ RAR N-1)	Réalisations	Restes à Réaliser au 31/12	Crédits annulés
<b>DEPENSES TOTALES (I)=A+B+C+D</b>		41 814,00	I 41 201,98		I 612,02
<b>HORS CHARGES TRANSFEREES (II)=A+B+C</b>		41 814,00	II 41 201,98		II 612,02
<b>16 Emprunts et dettes assim. hors 16449 et 166 (A)</b>		41 814,00	41 201,98		612,02
1641	emprunt en euros	31 250,00	30 637,98		612,02
16878	remboursement prêt de la caf	10 564,00	10 564,00		
<b>Autres dépenses financières (sous total) (B)</b>					
<i>Transfert entre sections = C+D</i>					
<i>Reprises sur autofinancement antérieur (C)</i>					
<i>Charges transférées (D)=E+F+G</i>					
<i>Travaux en régie (E)</i>					
<i>Charges à répartir sur plus. ex. (F)</i>					
<i>Stocks (G)</i>					

	Op. de l'exercice	Solde d'exécution	CUMUL
<b>Dépenses</b>	I 41 201,98	D001	IV 41 201,98





<b>IV - ANNEXES</b>	<b>IV</b>
<b>AUTRES ELEMENTS D'INFORMATIONS ETAT DU PERSONNEL AU 31/12/N</b>	<b>C1.1</b>

**C1.1 - ETAT DU PERSONNEL AU 31/12/N**

GRADES OU EMPLOIS	Cat.	Emplois budgétaires			Effectifs pourvus sur emplois budgétaires en ETPT		
		Emplois perm. à tps compl.	Emplois perm. à tps non compl.	Total	Agents titulaires	Agents non titulaires	Total
<b>FILIÈRE ADMINISTRATIVE</b>							
ATTACHE (DIRECTEUR)	A	1,00		1,00	1,00		1,00
SECRETAIRE DE MAIRIE	A	1,00		1,00	1,00		1,00
ADJOINT ADMINISTRATIF 2EME CLASSE	C	2,00		2,00	2,00		2,00
ADJOINT ADMINISTRATIF PRINCIPAL 1E CLA.	C	1,00		1,00	1,00		1,00
<b>TOTAL</b>		<b>5,00</b>	<b>0,00</b>	<b>5,00</b>	<b>5,00</b>	<b>0,00</b>	<b>5,00</b>
<b>FILIÈRE TECHNIQUE</b>							
INGENIEUR	A	1,00		1,00	1,00		1,00
AGENT TECHNIQUE 2EME CLASSE	C	4,00	2,00	6,00	6,00		6,00
AGENT TECHNIQUE PRINCIPAL 2EME CLASSE	C	1,00	1,00	2,00	2,00		2,00
<b>TOTAL</b>		<b>6,00</b>	<b>3,00</b>	<b>9,00</b>	<b>9,00</b>	<b>0,00</b>	<b>9,00</b>
<b>FILIÈRE ANIMATION</b>							
ANIMATEUR PRINCIPAL	B	1,00		1,00	1,00		1,00
ADJOINT D'ANIMATION 2EME CLASSE	C	2,00	2,00	4,00	4,00		4,00
<b>TOTAL</b>		<b>3,00</b>	<b>2,00</b>	<b>5,00</b>	<b>5,00</b>	<b>0,00</b>	<b>5,00</b>
<b>FILIÈRE MÉDICO-SOCIALE</b>							
EDUCATEUR DE JEUNES ENFANTS	B	1,00		1,00	1,00		1,00
AUXILIAIRE DE PUERICULTURE	C		1,00	1,00	1,00		1,00
<b>TOTAL</b>		<b>1,00</b>	<b>1,00</b>	<b>2,00</b>	<b>2,00</b>	<b>0,00</b>	<b>2,00</b>
<b>TOTAL GENERAL</b>							
		<b>15,00</b>	<b>6,00</b>	<b>21,00</b>	<b>21,00</b>	<b>0,00</b>	<b>21,00</b>



<b>IV - ANNEXES</b>	<b>IV</b>
<b>AUTRES ELEMENTS D'INFORMATIONS PRESENTATION AGREGEE DU BUDGET PRINCIPAL ET DES BUDGETS ANNEXES</b>	<b>C3.5</b>

**C3.5 - PRESENTATION AGREGEE DU BUDGET PRINCIPAL ET DES BUDGETS ANNEXES****I - BUDGET PRINCIPAL**

<b>SECTION</b>	<b>Crédits ouverts (BP+DM+RAR N-1)</b>	<b>Réalisations mandats ou titres</b>	<b>Restes à réaliser au 31/12</b>	<b>Crédits annulés</b>
<b>INVESTISSEMENT</b>				
DEPENSES	3 668 314,70	2 164 821,35	853 184,56	650 308,79
RECETTES	3 668 314,70	1 981 877,12	650 322,07	1 036 115,51
<b>FONCTIONNEMENT</b>				
DEPENSES	2 488 050,00	2 342 060,18	0,00	145 989,82
RECETTES	2 488 050,00	2 507 105,76	0,00	-19 055,76

**BUDGETS ANNEXES****ZA BEG AR C'HRA**

<b>SECTION</b>	<b>Crédits ouverts (BP+DM+RAR N-1)</b>	<b>Réalisations mandats ou titres</b>	<b>Restes à réaliser au 31/12</b>	<b>Crédits annulés</b>
<b>INVESTISSEMENT</b>				
DEPENSES	209 315,00	197 639,26	0,00	11 675,74
RECETTES	209 315,00	17 442,34	0,00	191 872,66
<b>FONCTIONNEMENT</b>				
DEPENSES	37 510,00	21 709,05	0,00	15 800,95
RECETTES	37 510,00	31 358,47	0,00	6 151,53

**BEG AR C'HRA KERNANSQUILLEC**

<b>SECTION</b>	<b>Crédits ouverts (BP+DM+RAR N-1)</b>	<b>Réalisations mandats ou titres</b>	<b>Restes à réaliser au 31/12</b>	<b>Crédits annulés</b>
<b>INVESTISSEMENT</b>				
DEPENSES	54 000,00	3 600,63	0,00	50 399,37
RECETTES	54 000,00	31 939,64	0,00	22 060,36
<b>FONCTIONNEMENT</b>				
DEPENSES	20 700,00	15 202,49	0,00	5 497,51
RECETTES	20 700,00	15 202,49	0,00	5 497,51

<b>IV - ANNEXES</b>	<b>IV</b>
<b>AUTRES ELEMENTS D'INFORMATIONS</b> <b>PRESENTATION AGREGEE DU BUDGET PRINCIPAL ET DES BUDGETS ANNEXES</b>	<b>C3.5</b>

**C3.5 - PRESENTATION AGREGEE DU BUDGET PRINCIPAL ET DES BUDGETS ANNEXES****SPANC 2013**

<b>SECTION</b>	<b>Crédits ouverts (BP+DM+RAR N-1)</b>	<b>Réalisations mandats ou titres</b>	<b>Restes à réaliser au 31/12</b>	<b>Crédits annulés</b>
<b>INVESTISSEMENT</b>				
DEPENSES	120 855,00	0,00	20 835,50	100 019,50
RECETTES	120 855,00	21 690,50	0,00	99 164,50
<b>FONCTIONNEMENT</b>				
DEPENSES	43 003,00	38 666,91	0,00	4 336,09
RECETTES	43 003,00	40 135,66	0,00	2 867,34

**ELIMINATION DECHETS BEG AR C'HRA**

<b>SECTION</b>	<b>Crédits ouverts (BP+DM+RAR N-1)</b>	<b>Réalisations mandats ou titres</b>	<b>Restes à réaliser au 31/12</b>	<b>Crédits annulés</b>
<b>INVESTISSEMENT</b>				
DEPENSES	216 135,00	208 718,60	0,00	7 416,40
RECETTES	216 135,00	143 658,68	0,00	72 476,32
<b>FONCTIONNEMENT</b>				
DEPENSES	821 598,00	741 464,85	0,00	80 133,15
RECETTES	821 598,00	864 672,21	0,00	-43 074,21

**PRESENTATION CONSOLIDEE DU BUDGET PRINCIPAL ET DES BUDGETS ANNEXES**

<b>SECTION</b>	<b>Crédits ouverts (BP+DM+RAR N-1)</b>	<b>Réalisations mandats ou titres</b>	<b>Restes à réaliser au 31/12</b>	<b>Crédits annulés</b>
<b>INVESTISSEMENT</b>				
DEPENSES	4 268 619,70	2 574 779,84	874 020,06	819 819,80
RECETTES	4 268 619,70	2 196 608,28	650 322,07	1 421 689,35
<b>FONCTIONNEMENT</b>				
DEPENSES	3 410 861,00	3 159 103,48	0,00	251 757,52
RECETTES	3 410 861,00	3 458 474,59	0,00	-47 613,59
<b>TOTAL GENERAL DES DEPENSES</b>	7 679 480,70	5 733 883,32	874 020,06	1 071 577,32
<b>TOTAL GENERAL DES RECETTES</b>	7 679 480,70	5 655 082,87	650 322,07	1 374 075,76

<b>IV - ANNEXES</b>	<b>IV</b>
<b>DECISIONS EN MATIERE DE TAUX DE CONTRIBUTIONS DIRECTES</b>	<b>D1</b>

**D1- TAUX DE CONTRIBUTIONS DIRECTES**

Libellés	Bases notifiées (si connues à la date de vote)	Variation des bases / N-1	Taux appliqués par décision de l'assemblée délibérante	Variation de taux / N-1	produit voté par l'assemblée délibérante	Variation du produit / N-1
Taxe d'habitation.....	5 938 000,00	0,000000	12,870 %	0,000 %	764 221,00	0,000 %
TFPB.....	4 826 000,00	0,000000	1,960 %	0,000 %	94 590,00	0,000 %
TFPNB.....	676 400,00	0,000000	4,960 %	0,000 %	33 549,00	0,000 %
CFE.....	687 600,00	0,000000	25,140 %	0,000 %	172 863,00	0,000 %
<b>TOTAL.....</b>	<b>12 128 000,00</b>	<b>0,000000</b>			<b>1 065 223,00</b>	<b>0,000 %</b>



## BUDGET PRINCIPAL

Nombre de membres en exercice : 65  
 Nombre de membres présents : 53...proc : 11  
 Nombre de suffrages exprimés : 64...  
 VOTE : Pour = 64 Contre = 0  
 Abstention = .....0....  
 Date de la convocation : 06 JUIN 2014

Présenté par le Vice-Président,  
A Lannion, le 17 juin 2014.

Le Vice-Président,  
A COENT




















Délibéré par le Conseil de Communauté,  
A Lannion, le 17 juin 2014.

Les membres du Conseil de Communauté,

NOM	PRENOM	COMMUNE	SIGNATURE	SUPPLEANT voix délibérative	SIGNATURE
ABRAHAM	Gilberte	ROSPEZ			
BART	Sylvie	SAINT-QUAY- PERROS			
BOETE	Véronique	PLOULEC'H			
BOITEL	Dominique	KERMARIA- SULARD		PIERRE Daniel	
BOURGOIN	Jean-Marie	PLOULEC'H			
BOURHIS	Thérèse	TREMEL		CALLAREC Sandrine	
BOURIOT	François	TRELEVERN		ROUMIGUIERE Jean- Pierre	
BRAS-DENIS	Annie	PLOJARET			
CANEVET	Fabien	LANNION			
CHARLET	Delphine	LANNION			
COENT	André	PLOUZELAMBRE		COLLETTE Jean- Louis	
COIC	Alain	PERROS-GUIREC			



NOM	PRENOM	COMMUNE	SIGNATURE	SUPPLEANT voix délibérative	SIGNATURE
CORVISIER	Bernadette	LANNION			
CRESTEL	Stéphanie	LANNION			
DRONIOU	Paul	TREGASTEL			
EGAULT	Gervais	LOUANNEC			
FAIVRE	Alain	TREBEURDEN			
FEJEAN	Claudine	LANNION			
GOURHANT	Brigitte	PLOUBEZRE			
GUELOU	Hervé	PLUFUR		LE CORRE Jean-Yves	
HAMON	Annie	PERROS-GUIREC			
HERVE	Thérèse	LANNION			
HUNAUT	Christian	LANNION			
KERAUDY	Jean-Yves	PERROS-GUIREC			
KERNEC	Gérard	LE VIEUX-MARCHE		GARZUEL Alain	
KERVAON	Patrice	LANNION			
LAMANDE	Jean Claude	PLESTIN LES GREVES			
LE BIHAN	Paul	LANNION			
LE BRAS	Jean-François	TREGROM		RICHARD Nicolas	
LE CORRE	Marie-José	PLOUMILLIAU			
LE FUSTEC	Christian	PLOUARET			

<b>IV - ANNEXES</b>	<b>IV</b>
<b>ELEMENTS DU BILAN</b> <b>EQUILIBRE DES OPERATIONS FINANCIERES - DEPENSES</b>	<b>A6.1</b>

## A6.1 DETAIL DES DEPENSES

Art (1)	Libellé (1)	Crédits ouverts	Réalizations (mandats émis)	Crédits à annuler
<b>DEPENSES TOTALES (I) = A+B+C+D</b>		89 750,00	I 89 499,10	250.90
<b>HORS CHARGES TRANSFEREES (II)=A+B+C</b>		89 750,00	II 89 499,10	250.90
16	Remboursement d'emprunts hors 16449 et 166 (A)	53 000,00	52 702,27	297.73
1641	Emprunts en euros	53 000,00	52 702,27	297.73
<b>Transferts entre sections = C+D</b>		<b>36 750,00</b>	<b>36 796,83</b>	<b>0.00</b>
	<i>Reprises sur autofinancement antérieur (C)</i>	<i>36 750,00</i>	<i>36 796,83</i>	<i>0.00</i>
13913	Départements	20 015,00	20 014,53	0.47
13917	Budget communautaire	3 585,00	3 584,85	0.15
13918	Autres	12 525,00	12 524,26	0.74
13931	Dotat° équipt territoires ruraux	625,00	622,20	2.80
192	plus/moins value cession d'immo		50,99	0.00

	Op. de l'exercice	Solde d'exécution (3)	CUMUL
Dépenses	I 89 499.10	D001 209 808,91	IV 299 308,01

(1) Détailler les chapitres budgétaires par article conformément au plan de comptes appliqué par la commune ou l'établissement ;  
(2) Les dépenses imprévues ne donnent pas lieu à l'émission de mandats (chapitres sans réalisation) ;  
(3) Si la commune ou l'établissement applique le régime des provisions budgétaires.

## BUDGET ANNEXE DECHETS MENAGERS

### ETALEMENT DES SUBVENTIONS D'INVESTISSEMENT

ETAT RECAPITULATIF ANNEE 2011

<u>RECETTES DE FONCTIONNEMENT</u>	MONTANT
Article 777 Quote-part subvention d'équipement virée au résultat de l'exercice (Opération d'ordre) Titre N°	36 745.84 €
<u>DEPENSES D'INVESTISSEMENT</u>	
Article 13913 Transfert de subventions d'équipement	20 014.53 €
<b>Total article 13913</b>	<b>20 014.53 €</b>
Article 13917 Transfert de subventions d'équipement	3 584.85 €
<b>Total article 13917</b>	<b>3 584.85 €</b>
Article 13918 Transfert de subventions d'équipement	12 524.26 €
Article 13931 Transfert de subventions d'équipement (Opération d'ordre)	622.20 €
<b>TOTAL</b>	<b>36 745.84 €</b>



Année de versement	Nature de la Subvention	Montant	Début amortissement	IMPUTATIONS						ANNEE 2011					
				777 13911	777 13912	777 13913	777 13917	777 13918	777 13911	777 13912	777 13913	777 13917	777 13918		
<b>SOUS - TOTAL</b>		81 092.36 €		0.00 €	0.00 €	33 692.96 €	7 485.49 €	5 061.16 €	0.00 €	0.00 €	4 166.66 €	785.38 €	1 060.29 €		
2008	Subvention C.G. Remise à niveau déchèteries déchèts Durée : 30 ans	50 508.00 €	2009 2010 2011			1 683.60 € 1 683.60 € 1 683.60 €					1 683.60 €				
2008	Subvention Adème Remise à niveau déchèteries déchèts Durée : 30 ans	20 000.00 €	2009 2010 2011			666.67 € 666.67 € 666.67 €					666.67 €				
2008	Subvention Fédér Remise à niveau déchèteries déchèts Durée : 30 ans	83 983.98 €	2009 2010 2011				2 799.47 € 2 799.47 € 2 799.47 €					2 799.47 €			
2009	Subvention C.G. Collecte sélective déchèts Durée : 12 ans	49 793.42 €	2010 2011			4 149.45 € 4 149.45 €					4 149.45 €				
2010	Subvention CG Collecte D3E déchèts	10 464.36 €	2011			348.81 €					348.81 €				
2010	Subvention CG Etude recyclerie déchèts Durée : 5 ans	2 240.00 €	2011			448.00 €					448.00 €				
	<b>TOTAL</b>	<b>298 082.12 €</b>		<b>0.00 €</b>	<b>0.00 €</b>	<b>49 839.48 €</b>	<b>15 883.90 €</b>	<b>5 061.16 €</b>	<b>0.00 €</b>	<b>0.00 €</b>	<b>11 463.19 €</b>	<b>3 584.85 €</b>	<b>1 060.29 €</b>		



## IV - ANNEXES

IV

ELEMENTS DU BILAN  
EQUILIBRE DES OPERATIONS FINANCIERES - RECETTES

A6.2

## A6.2 DETAIL DES RECETTES

Art (1)	Libellé (1)	Crédits ouverts	Réalisations (titres émis)	Crédits à annuler
<b>RECETTES (RESSOURCES PROPRES) = a+b+c+d</b>		<b>1 336 607,00</b>	<b>III 854 716,81</b>	<b>481 890.19</b>
<b>Ressources propres externes (a)</b>		<b>161 583,00</b>	<b>147 300,08</b>	<b>14 282.92</b>
10222	FCTVA	161 583,00	147 300,08	14 282.92
<b>Autres recettes financières (b)</b>		<b>5 000,00</b>	<b>0,00</b>	<b>5 000.00</b>
024	Produits des cessions	5 000,00	0,00	5 000.00
<b>Transferts entre sections (c)</b>		<b>699 600,00</b>	<b>707 416,73</b>	<b>0.00</b>
192	plus/moins value cession d'immo		398,00	0.00
21571	Matériel roulant		6 250,99	0.00
2182	Matériel de transport		1 602,00	0.00
2805	Concessions & droits similai.	200,00	197,34	2.66
28135	Amort.const.instal° générales	80,00	79,73	0.27
28138	Amort.autres constructions	76 200,00	76 137,00	63.00
281571	Matériel roulant voirie	315 000,00	314 905,89	94.11
281578	Autre matériel voirie	158 000,00	157 906,30	93.70
28158	Amort. autres matériels techniqu	2 320,00	2 317,12	2.88
281738	Autres constructions	32 500,00	32 470,37	29.63
281757	Matériel et outillage de voirie	104 600,00	104 554,51	45.49
28182	Matériel de transport	8 500,00	8 442,70	57.30
28183	Matériel de bureau informatique	600,00	598,71	1.29
28184	Mobilier	1 600,00	1 556,07	43.93
<b>021</b>	<b>Virement de la section de fonct. (d)</b>	<b>470 424,00</b>	<b>(3)</b>	<b>470 424.00</b>

	Opérations de l'exercice	Solde d'exécution	Affectation c/1068	CUMUL
Recettes	III 854 716,81	R001 0,00	R1068 584 978,38	V 1 439 695,19

	Déficit = (I)-(III)	Excédent = (III)-(I)	Résultat hors charges transférées = III-II (4)
Solde des op. financières		765 217,71	+ 765 217.71

	Montant
Dépenses financières (IV)	299 308,01
Recettes financières (V)	1 439 695,19
Solde (recettes - dépenses)	+ 1 140 387.18 (4)
Solde net hors créances sur autres collectivités publiques (C/2763) et charges transférées (D) (5)	+ 1 140 387.18 (4)

- (1) Détailler les chapitres budgétaires par article conformément au plan de comptes appliqué par la commune ou l'établissement.  
(2) Si la commune ou l'établissement applique le régime des provisions budgétaires.  
(3) Le virement de la section de fonctionnement ne donne pas lieu à l'émission de mandats (chapitres sans réalisation).  
(4) Indiquer le signe algébrique.  
(5) Ces créances et charges peuvent être financées par emprunt.



## ETAT DES AMORTISSEMENTS

au 31/12/2011

Montants en Euros

N° INVENTAIRE	N° FICHE	DÉSIGNATION	DATE D'ACQUISITION	COMPTE	DURÉE D'AMORTISSEMENT	VALEUR BRUTE	CUMUL DES AMORT. ANTERIEURS	AMORTISSEMENT DE L'EXERCICE	CUMUL DES AMORTISSEMENTS	VNC au 31/12
2010/49	1056	LOGICIEL OFFICE 2010	06/12/2010	205	1	197,34	0,00	197,34	197,34	0,00
<b>TOTAL : COMPTE = 205, CONCESSIONS, BREVETS, LICENCES</b>						<b>197,34</b>	<b>0,00</b>	<b>197,34</b>	<b>197,34</b>	<b>0,00</b>
2010/31	1038	LOC VENTE BUNGALOW	29/07/2010	2135	15	1 196,00	0,00	79,73	79,73	1 116,27
<b>TOTAL : COMPTE = 2135, INSTALLATIONS, AGENCEMENTS</b>						<b>1 196,00</b>	<b>0,00</b>	<b>79,73</b>	<b>79,73</b>	<b>1 116,27</b>
2009/03	2	DECHETTERIE PLESTIN LES GREVES	19/01/2009	2138	30	15 079,19	502,64	502,64	1 005,28	14 073,91
2009/60	80	DECHETTERIES	27/05/2003	2138	30	6 015,33	1 403,57	200,51	1 604,08	4 411,25
2009/02	64	DECHETTERIE PLOUBEZRE	19/01/2009	2138	30	19 662,67	561,76	18 529,15	1 812,70	25 377,82
2009/01	65	DECHETTERIE TREGASTEL	19/01/2009	2138	30	27 150,52	506,35	2 341,24	2 469,32	34 990,33
2009/04	86	DECHETTERIE PLOUMILLAU	06/02/2009	2138	30	35 118,50	1 170,62	1 249,66	2 469,32	34 990,33
2009/05	87	DECHETTERIE LOUANNEC	24/02/2009	2138	30	37 489,65	837,20	119,60	956,80	2 631,20
2003/119	119	eco relais park névez	10/09/2003	2138	30	3 588,00	1 070,06	1 070,06	2 140,12	29 961,82
2009/06	279	DECHETTERIE LANNION	18/03/2009	2138	30	32 101,94	468,50	435,50	979,00	13 705,95
2009/07	280	DECHETTERIE FLEUVEUR BODOU	20/03/2009	2138	30	14 684,95	8 605,45	286,85	573,70	8 031,75
2009/08	281	DECHETTERIE TREBEURDEN	20/03/2009	2138	30	19 309,99	5 146,36	643,67	5 793,03	13 516,96
1999/3DOURDU	391	Chalet Transfert annexe doudu	01/01/1998	2138	30	310 957,73	522,23	40,17	562,40	642,79
2001/2DOURDU	392	DECHETTERIE DOURDU ANNEXE	01/01/1998	2138	30	1 205,19	70 335,11	5 631,26	76 195,37	99 641,39
1997/1ROSCOAT	406	Dechetterie TRANSFERT ROSCOAT	01/01/2000	2138	30	175 937,76	5 447,88	131,60	1 997,59	3 450,25
1939/4ROSCOAT	407	DECHETTERIE TRANSFERT ROSCOAT	01/01/1998	2138	30	3 216,26	643,68	107,28	750,95	2 467,30
2001/1ROSCOAT	408	DECHETTERIE TRANSFERT ROSCOAT	01/01/2000	2138	30	5 447,88	1 815,99	107,28	1 997,59	3 450,25
2004/717	595	DALLE SUPPORT CONTAINER	16/04/2004	2138	30	3 216,26	643,68	107,28	750,95	2 467,30
2004/29	646	BRANCHEMENT EDF TREBEURDEN	18/10/2004	2138	10	1 107,72	664,62	110,77	775,39	322,33
2004/44	652	DECHETTERIE TREGASTEL	18/10/2004	2138	10	2 637,18	1 582,32	263,72	1 846,04	791,14
2005/03	670	DECHETTERIE TREGASTEL	26/01/2005	2138	30	2 228,54	371,40	74,28	445,68	1 782,85
2005/11	679	AMENAGEMENT ENCLOS BACS	15/04/2005	2138	30	572,69	95,00	19,00	114,00	458,69
2005/32	706	CACHE CONTAINER EN PIN	20/05/2005	2138	12	2 078,25	865,95	173,19	1 039,14	1 039,15
2005/33	707	VITRINE TRADITION	20/05/2005	2138	10	1 802,61	900,00	180,00	1 080,00	722,61
2005/52	723	BOIS THOMAS TRAVAUX DIVERS	02/08/2005	2138	30	6 147,44	1 024,55	204,91	1 229,46	4 917,98
2005/54	725	TRAVAUX DECHETTERIE PLESTIN LES GREVES	14/11/2005	2138	30	33 831,52	5 638,60	1 127,72	6 766,32	27 065,20
2006/01	729	DECHETTERIE PLESTIN	24/01/2006	2138	30	6 276,09	806,60	209,20	1 045,00	5 230,09
2006/18	745	KERSVEL POUR DECHET	21/09/2006	2138	30	555,32	74,12	18,53	92,65	463,17
2006/42	715	DECHETTERIE TREBEURDEN	22/05/2006	2138	30	1 632,72	217,68	54,42	272,10	1 360,62
2006/73	768	DECHETTERIE LANNION	22/05/2006	2138	30	7 805,76	1 040,76	260,19	1 300,95	6 504,81
2006/93	806	REMISE A NIVEAU DE DECHETTERIES	28/02/2006	2138	30	28 681,44	3 824,20	966,05	4 780,25	23 901,19
2006/64	607	DALLES POUR CONTENEURS	21/12/2006	2138	30	865,04	118,00	23,50	147,50	737,54
2007/32	864	REMISE A NIVEAU DECHETTERIES	20/03/2007	2138	30	475 348,30	47 534,94	15 844,69	63 379,92	411 969,38
2007/33	865	DECHETTERIE LOUANNEC	13/03/2007	2138	30	1 706,59	170,95	56,95	227,80	1 480,79
2007/34	866	DALLE SUPPORT CONTAINERS DIVERSES DECHETTER	20/02/2007	2138	30	5 991,00	599,10	199,70	798,80	5 192,20
2007/36	368	DECHETTERIE DE PLESTIN	25/04/2007	2138	30	3 711,76	371,19	123,73	494,92	3 216,84
2007/37	869	DECHETTERIE PLOUMILLAU	11/10/2007	2138	30	1 760,71	176,07	56,63	234,76	1 525,95
2007/39	871	DECHETTERIE DE LANNION	23/08/2007	2138	30	1 365,22	136,55	45,51	182,04	1 183,18
2007/40	872	SOCLES + COLLERS DECHETTERIES	16/09/2007	2138	30	1 277,80	127,77	42,99	170,36	1 107,44
2007/41	873	VOIRIE TVX DECH TREGASTEL	14/12/2007	2138	30	1 522,78	165,27	55,09	220,36	1 302,42
2008/029	934	REMISE A NIVEAU DECHETTERIES	04/02/2008	2138	30	79 803,13	2 660,10	2 660,10	7 690,30	71 822,83
2008/033	935	8C 13320 20 DALLES CONTENEURS	02/07/2008	2138	30	4 168,00	276,06	418,59	418,59	3 749,41
2008/031	936	DECHETTERIE PLESTIN	14/03/2008	2138	30	14 353,74	557,12	472,56	1 435,68	12 921,06
2008/032	937	DECHETTERIE LANNION	14/03/2008	2138	30	57 030,44	3 805,36	1 902,68	5 706,04	51 324,40
2008/034	933	DECHETTERIE DE TREGASTEL	16/03/2008	2138	30	2 691,28	178,76	89,38	268,14	2 413,14
2008/035	939	DECHETTERIE DE TREBEURDEN	16/09/2008	2138	30	5 030,41	335,96	167,68	505,04	4 527,37



LANNION TREGOR AGGLOMERATION

ETAT DES AMORTISSEMENTS

au 31/12/2011

Montants en Euros

N° INVENTAIRE	N° FICHE	DÉSIGNATION	DATE D'ACQUISITION	COMPTE	DURÉE D'AMORTISSEMENT	VALEUR BRUTE	CUMUL DES AMORT. ANTERIEURS	AMORTISSEMENT DE L'EXERCICE	CUMUL DES AMORTISSEMENTS	VNG au 31/12
2008/036	540	DECHETTERIE KERMARIA SULARD	20/05/2008	2138	30	1 211,67	80,78	40,36	121,17	1 090,50
2008/037	541	DECHETTERIE PLEUMEUR BODOU	30/07/2008	2138	30	3 391,62	226,10	113,05	339,15	3 052,47
2008/052	555	DECHETTERIE PLOUBEZRE	13/10/2008	2138	30	10 212,37	680,85	340,43	1 021,29	9 191,08
2008/051	556	DECHETTERIE TREBEURDEN	01/09/2008	2138	30	1 436,18	95,74	47,87	143,61	1 292,57
2008/053	557	DECHETTERIE DE LANNION	13/10/2008	2138	30	3 614,41	240,96	120,48	361,44	3 252,97
2008/054	558	DECHETTERIE PLOUMILLAU	13/10/2008	2138	30	3 652,69	253,86	128,43	382,29	3 270,40
2008/055	559	PANNEAUX DECHETTERIE	13/10/2008	2138	30	1 831,79	122,12	61,05	188,18	1 643,61
2008/056	560	DIVERSES DECHETTERIES	17/10/2008	2138	30	1 338,81	99,32	44,96	144,28	1 194,53
2008/059	563	DECHETTERIE DE LOUANNEC	28/11/2008	2138	30	53,59	107,16	53,59	150,74	1 466,71
2009/43	1002	PLATE FORME DEC BEL AIR	30/10/2009	2138	30	2 695,07	89,84	0,00	179,68	2 515,39
2010/03	1003	DECHETTERIE DE LANNION	12/01/2010	2138	30	10 472,10	0,00	343,07	349,07	10 123,03
2010/32	1010	DECHETTERIE DE PLEUMEUR BODOU	30/09/2010	2138	30	205 367,06	0,00	6 845,57	6 845,57	198 521,49
2010/04	1011	DECHETTERIE DE TREBEURDEN	12/02/2010	2138	30	397 129,71	0,00	13 237,66	13 237,66	363 867,05
2010/05	1012	DECHETTERIE DE PLOUMILLAU	28/04/2010	2138	30	1 403,85	0,00	46,80	46,80	1 357,05
2010/06	1013	ANNONCES ET INSERTIONS	28/04/2010	2138	1	658,79	0,00	658,79	658,79	0,00
2010/07	1014	ZONE DE REMBLAIS	28/04/2010	2138	30	2 033,20	0,00	67,77	67,77	1 965,43
2010/08	1015	PLATE FORME SUR PARKING	16/04/2010	2138	30	1 316,54	0,00	43,96	43,96	1 272,58
2010/26	1033	DALLE SUPPORT CONTENEUR 750L	22/02/2010	2138	30	2 097,16	0,00	69,91	69,91	2 027,25
2010/38	1045	SILOS GRAVATS DECHETTERIE TREGASTEL DEC INERT	22/03/2010	2138	30	26 125,78	0,00	870,65	870,65	25 255,13
2010/39	1046	SILOS GRAVATS DECHETTERIE PLOUMILLAU DEC INEF	18/08/2010	2138	30	40 579,65	0,00	1 352,86	1 352,86	39 226,79
2010/43	1047	DECHETTERIE DE LOUANNEC	17/11/2010	2138	30	879,06	0,00	29,30	29,30	849,76
2010/44	1048	SILOS GRAVATS DECHETTERIE PLESTIN DEC INERTES	13/08/2010	2138	30	25 145,93	0,00	835,13	835,13	24 310,80
2010/42	1050	DECHETTERIE DE TREGASTEL	21/10/2010	2138	30	679,06	0,00	29,30	29,30	649,76
2010/43	1051	DECHETTERIE DE PLESTIN LES GREVES	21/10/2010	2138	30	879,06	0,00	29,30	29,30	849,76
2010/44	1052	SILOS GRAVATS DECHETTERIES LOUANNEC DEC INERT	17/11/2010	2138	30	30 278,99	0,00	1 039,30	1 039,30	29 239,69
2010/47	1055	PAILLAGE DECHETTERIE PLOUBEZRE	21/10/2010	2138	30	1 048,42	0,00	34,95	34,95	1 013,47
2010/56	1063	DALLE SUPPORT CONTENEUR 750L	31/12/2010	2138	30	4 209,92	0,00	140,33	140,33	4 069,59
<b>TOTAL 1 - COMPTE = 2138. AUTRES CONSTRUCTIONS</b>						<b>2 249 643,17</b>	<b>249 367,98</b>	<b>76 137,00</b>	<b>325 504,98</b>	<b>1 924 138,19</b>
2003/105	106	Fiat Ducato 3704 vr	06/08/2003	21571	10	0,00	10 604,70	2 372,10	0,00	0,00
2001/11/DOURDU	365	tracto pelle TRANSFERT COURDU	01/01/2001	21571	10	18 232,90	14 555,32	1 823,29	16 408,61	1 823,29
2004/01	577	REPARATION 7072 VP 22	16/02/2004	21571	10	3 542,35	2 125,44	354,24	2 479,68	1 062,67
2004/02	578	VEHICULE RENAULT	23/03/2004	21571	10	67 275,00	40 365,00	6 727,50	47 092,50	20 182,50
2004/05	582	REPARATION MAN 7672 VR 22	11/04/2004	21571	10	6 203,32	4 921,98	820,33	5 742,31	2 461,01
2004/07	584	ACHAT VEHICULE RENAULT	21/04/2004	21571	10	66 258,40	39 755,04	6 625,84	46 380,88	19 877,52
2004/10	588	ACHAT VEHICULE RENAULT	21/04/2004	21571	10	39 755,04	50 375,52	8 395,92	58 771,44	25 187,76
2004/11	589	ACQUISITION BENNE	25/05/2004	21571	10	83 959,20	36 861,54	6 147,44	43 032,08	18 442,32
2004/12	590	ACQUISITION BENNE	25/05/2004	21571	10	61 474,40	36 861,54	6 147,44	43 032,08	18 442,32
2004/23	601	COMPACTEUR	22/09/2004	21571	10	7 191,14	1 626,00	271,00	1 897,00	822,14
2004/24	602	MAN 7672 VR 22	22/09/2004	21571	10	7 191,14	4 602,00	1 670,00	5 389,00	2 305,56
2004/25	603	GRUE SUR 4742 WF 22	02/09/2004	21571	10	3 896,92	2 334,00	389,00	2 723,00	1 173,92
2004/31	635	7672 VR22	04/10/2004	21571	10	2 676,33	1 605,76	267,63	1 873,41	802,92
2005/06	673	REPARATION BOM 3581 WG 22	30/03/2005	21571	10	2 121,97	1 060,00	212,00	1 272,00	849,97
2005/09	676	ACQUISITION EOM 5040 XC	07/04/2005	21571	10	60 601,32	30 300,00	6 060,00	36 360,00	24 241,32
2005/09	677	ACQUISITION EOM 6173 XC	07/04/2005	21571	10	60 601,32	30 300,00	6 060,00	36 360,00	24 241,32
2005/10	678	ACQUISITION BOM 4017 XC	07/04/2005	21571	10	60 601,32	30 300,00	6 060,00	36 360,00	24 241,32
2005/12	683	ACQUISITION CHAMPIGNON	22/04/2005	21571	10	8 594,95	4 275,00	855,00	5 130,00	3 424,95
2005/13	681	ACQUISITION BOM BB-336-EY	22/04/2005	21571	10	65 400,97	31 200,00	6 240,00	37 440,00	24 960,97

## ETAT DES AMORTISSEMENTS

au 31/12/2011

Montants en Euros

N° INVENTAIRE	N° FICHE	DÉSIGNATION	DATE D'ACQUISITION	COMPTE	DURÉE D'AMORTISSEMENT	VALEUR BRUTE	CUMUL DES AMORT. ANTERIEURS	AMORTISSEMENT DE L'EXERCICE	CUMUL DES AMORTISSEMENTS	VNC au 31/12
2005/20	688	ACHAT BENNE 4017 XC	02/05/2005	21571	10	8 369,19	4 184,60	886,52	5 021,52	3 347,67
2005/22	660	ACHAT BENNE 5040 XC 22	02/05/2005	21571	10	53 965,85	26 990,00	5 395,85	32 376,00	21 589,85
2005/23	691	ACHAT BENNE 6173 XC 22	02/05/2005	21571	10	53 965,85	26 990,00	5 395,85	32 376,00	21 589,85
2005/24	622	ACHAT BENNE 4017 XC 22	02/05/2005	21571	10	75 322,70	37 650,00	7 532,00	45 182,00	30 130,70
2005/26	698	REPARATION BOM 4742 WF 22	20/06/2005	21571	10	7 567,47	3 760,00	756,00	4 516,00	3 051,47
2005/30	698	BENNES 6173 XC + 5040 XC	20/06/2005	21571	10	13 466,56	6 730,35	1 346,00	8 076,35	5 390,61
2005/31	693	ACQUISITION BENNE 4017 XC	10/06/2005	21571	10	6 753,46	3 395,00	673,00	4 038,00	2 695,48
2005/35	703	ACHAT BENNE 6173 XC	13/05/2005	21571	10	5 596,21	2 995,00	599,00	3 594,00	2 402,21
2005/34	708	BENNE 5040 XC	20/06/2005	21571	10	5 596,21	2 995,00	599,00	3 594,00	2 402,21
2005/40	711	REPARATION 7672 VR 22	07/10/2005	21571	10	1 602,00	900,00	180,00	1 080,00	722,00
2005/41	712	REPARATION 7672 VR 22	24/10/2005	21571	10	4 234,64	2 115,00	423,00	2 538,00	1 696,64
2005/50	721	REPARATION 7672 VR 22	04/07/2005	21571	10	2 717,37	1 355,00	271,00	1 626,00	1 091,37
2006/08	733	PRISE CHAMPIGNON	13/07/2006	21571	10	7 695,69	3 164,76	756,69	3 921,45	3 773,44
2006/11	736	PRISE CHAMPIGNON	07/05/2006	21571	10	387,43	354,96	88,74	443,70	443,73
2006/29	757	RE-MISE EN ETAT DU BAS-CULEUR	26/07/2006	21571	10	535,20	215,28	59,32	269,10	269,10
2006/54	761	BOM 2645 XK	01/01/2006	21571	10	124 692,00	49 592,80	12 466,20	62 059,00	62 491,00
2006/36	765	PIECES DETACHEES +PORTE VISITE	24/07/2006	21571	10	1 165,00	478,40	119,50	597,90	597,90
2006/58	780	MECA 7672VR22	09/03/2006	21571	10	4 642,87	1 857,16	464,29	2 321,45	2 321,45
2006/57	828	BOM 376 XK	01/06/2006	21571	10	124 692,00	49 592,80	12 466,20	62 059,00	62 491,00
2007/02	833	CAMION GRUE 2877 XS	02/03/2007	21571	10	191 252,34	57 374,87	12 466,20	69 841,00	121 411,34
2007/03	834	BOM PREMIUM 3845 XR	13/06/2007	21571	10	129 754,04	38 226,20	12 975,40	51 201,60	78 552,44
2007/04	835	BOM PREMIUM 5725 XR	13/06/2007	21571	10	129 754,04	38 226,20	12 975,40	51 201,60	78 552,44
2007/05	836	RE-MISE EN ETAT BENNE 3665 IWG 22	04/07/2007	21571	10	12 453,71	3 737,51	1 245,87	4 983,48	7 470,23
2007/06	837	RE-MISE EN ETAT GRUE 4742 WF	16/10/2007	21571	10	21 515,62	6 454,68	2 151,56	8 606,24	12 909,39
2007/82	886	CAISSON COMPACTEUR	07/12/2007	21571	10	27 224,55	3 167,38	2 722,46	10 889,84	16 334,71
2007/55	888	PREMIUM LANDER RENAULT 2877XS	15/11/2007	21571	10	8 268,28	2 488,49	328,83	4 972,96	3 295,32
2007/53	890	CHASSIS-CABINE 19T3345 XR	22/11/2007	21571	10	7 785,93	2 335,80	778,60	3 114,40	4 671,56
2007/57	832	REPARATION CAISSONS DEC LANNIO	28/02/2007	21571	10	663,77	200,04	66,66	266,72	400,05
2007/54	893	CHASSIS-CABINE 19T 5725 XR	22/11/2007	21571	10	7 785,96	2 335,80	778,60	3 114,40	4 671,56
2007/58	896	REPARATION CAISSONS DEC LANNIO	20/03/2007	21571	10	897,00	269,10	89,70	358,80	538,20
2007/59	900	MAN 7672 VR 22	14/12/2007	21571	10	4 395,24	1 339,36	436,62	1 746,48	2 648,76
2007/60	901	BENNE 3061 WG 22	14/12/2007	21571	10	5 301,32	1 590,39	530,13	2 120,52	3 180,80
2008/035	909	CAISSON COMPACTEUR	15/01/2008	21571	10	1 601,44	320,28	160,14	480,42	1 121,02
2008/006	910	BOM 1110 XX	16/02/2008	21571	10	167 081,20	33 416,24	16 708,12	50 124,36	116 956,84
2008/008	912	MAN 7672 VR 22	28/07/2008	21571	10	3 666,63	733,72	366,86	1 100,58	2 566,05
2008/009	913	BOM 1681 XZ	22/05/2008	21571	10	197 041,00	39 403,20	19 704,10	59 112,30	137 928,70
2008/010	914	MIITSUBISHI 6031 XY	30/07/2008	21571	10	95 285,32	19 037,05	9 528,53	28 565,59	66 699,73
2008/033	942	FIAT 3704 WR 22	01/10/2008	21571	10	0 00	430,50	215,25	0 00	0 00
2008/040	944	CAISSON COMPACTEUR	22/10/2008	21571	10	3 202,89	640,50	320,29	960,79	2 242,07
2008/038	962	3661 WG 22	11/12/2008	21571	10	4 250,12	850,02	425,01	1 275,03	2 975,09
2009/17	976	APPAREIL DE VIDAGE DE CONTENEURS	29/01/2009	21571	10	9 687,60	968,76	968,76	1 937,52	7 750,08
2009/19	978	RETROVISEURS NORME EUROPEENNE	26/05/2009	21571	10	3 067,93	306,79	306,79	613,58	2 454,35
2009/26	985	REPARATION BOM 5509 WV	25/05/2009	21571	10	1 692,66	169,27	169,27	338,54	1 354,12
2009/28	987	SOM AB 827 SP	15/05/2009	21571	10	147 765,39	14 776,94	14 776,94	29 553,88	118 211,51
2009/29	988	BCM AB 423 ZZ	15/05/2009	21571	10	147 769,39	14 776,94	14 776,94	29 553,88	118 211,51
2009/32	991	IVECO 9765 YD 22	16/06/2009	21571	10	21 379,70	2 137,97	2 137,97	4 275,94	17 103,76
2009/36	995	REPARATION BRAS HYDRO SUR 2877XS	10/06/2009	21571	10	4 465,29	446,53	446,53	893,06	3 572,23
2009/40	999	BENNE BI AG 109 NP	14/10/2009	21571	10	167 284,52	16 728,45	16 728,45	33 456,90	133 827,62

ETAT DES AMORTISSEMENTS

au 31/12/2011

Montants en Euros

N° INVENTAIRE	N° FICHE	DÉSIGNATION	DATE D'ACQUISITION	COMPTE	DURÉE D'AMORTISSEMENT	VALEUR BRUTE	CUMUL DES AMORT. ANTERIEURS	AMORTISSEMENT DE L'EXERCICE	CUMUL DES AMORTISSEMENTS	VNC au 31/12
2009/41	1000	GROSSES REPARATIONS 6173 XC	14/10/2009	21571	10	2 605,45	260,55	260,55	521,10	2 084,35
2009/42	1001	RESERVOIR 7672 VR	14/10/2009	21571	10	4 566,35	456,64	456,64	913,29	3 653,06
2009/47	1006	COVERING VEHICULES	14/11/2009	21571	10	1 830,54	1 830,54	1 830,54	3 661,08	14 644,30
2010/31	1008	BCM BI AG 109 NP	27/01/2010	21571	10	3 188,66	0,00	816,87	816,87	7 351,79
2010/10	1017	BCM 4018 VW 22	22/02/2010	21571	10	13 712,64	0,00	1 371,29	1 371,29	12 341,35
2010/11	1018	ANNONCES ET INSERTIONS	06/04/2010	21571	1	1 043,25	0,00	1 043,25	1 043,25	0,00
2010/12	1019	PLATEAU BENNE MERCEDES 311 Edi	17/05/2010	21571	10	23 680,60	0,00	2 368,03	2 368,03	21 312,57
2010/22	1024	BCM AW 513 NE	27/07/2010	21571	10	152 812,92	0,00	15 281,29	15 281,29	137 531,63
2010/27	1035	BCM AX 821 AN	27/07/2010	21571	10	152 812,92	0,00	15 281,29	15 281,29	137 531,63
<b>TOTAL 1 : COMPTE = 21571, MATÉRIEL ROULANT</b>						<b>3 113 887,49</b>	<b>957 818,62</b>	<b>314 905,89</b>	<b>1 263 101,96</b>	<b>1 860 785,53</b>
2003/18	18	scoteneurs 750 L	16/04/2003	21578	12	8 945,48	5 218,22	745,46	5 963,68	2 981,80
2003/19	19	CAISSON 30 M3	23/05/2003	21578	12	10 820,90	6 312,18	501,74	7 213,92	3 606,98
2003/20	20	Caisson lat. renforcé	23/05/2003	21578	12	4 139,36	2 414,65	344,95	1 379,76	2 759,60
2003/26	26	CAISSONS	24/07/2003	21578	12	3 647,80	2 127,86	303,89	2 431,75	1 216,05
2003/116	116	POUBELLES	04/09/2003	21578	12	11 383,53	6 840,41	948,63	7 789,04	3 594,49
2009/03	282	CAISSONS 30M3	26/03/2009	21578	12	18 340,66	1 526,39	1 526,39	3 056,78	15 283,88
2009/10	283	CAISSON 30M3 A CADRE FILET	30/03/2009	21578	12	15 763,28	1 313,61	1 313,61	2 627,22	13 136,06
2009/11	284	240 EACS 760 L	26/03/2009	21578	12	33 593,66	2 768,64	2 768,64	5 597,28	27 996,40
2009/12	285	VOLIERE PSE	26/02/2009	21578	12	5 104,53	425,38	425,38	850,76	4 253,77
2003/133	487	BACS ROULANTS 750 L	15/12/2003	21578	12	1 671,26	974,69	139,27	1 114,16	557,10
2003/134	488	BACS ROULANTS 750L	15/12/2003	21578	12	3 676,50	2 144,68	306,59	2 451,04	1 225,46
2003/135	489	BACS ROULANTS 120L	15/12/2003	21578	12	2 755,56	1 607,41	229,63	1 837,04	918,54
2009/13	585	CAISSONS20 M3	10/03/2009	21578	12	9 065,68	755,47	755,47	1 510,94	7 554,74
2004/08	586	ACHAT BACS ROULANTS	22/04/2004	21578	12	14 337,77	7 168,85	1 194,81	8 353,67	5 974,10
2004/27	632	ACHATS BACS	26/07/2004	21578	12	16 116,10	8 058,06	1 343,01	9 401,07	6 715,03
2004/28	633	ACHATS BACS	10/09/2004	21578	12	8 625,55	4 312,80	710,80	5 031,60	3 593,95
2004/34	638	ACHATS BACS CITEC	06/12/2004	21578	12	10 943,40	5 471,70	511,95	6 383,65	4 559,75
2004/35	639	ACHATS BACS CITEC	06/12/2004	21578	12	12 916,80	6 458,40	1 076,40	7 534,80	5 382,00
2004/36	640	ACHATS BACS CITEC	06/12/2004	21578	12	14 352,00	7 175,00	1 186,00	8 372,00	5 980,00
2004/37	641	ACHATS BACS CITEC	06/12/2004	21578	12	2 188,63	1 094,34	182,35	1 276,73	911,95
2004/38	642	ACHATS BACS CITEC	06/12/2004	21578	12	252 451,63	126 225,84	21 037,64	147 263,46	105 188,20
2004/39	643	ACHATS BACS PWS	06/12/2004	21578	10	7 594,60	4 556,76	759,46	5 316,22	2 278,38
2004/40	644	ARMATURE DMS	31/08/2004	21578	12	1 369,32	899,66	116,81	816,27	553,05
2004/41	646	AFFICHETTES TRI	06/12/2004	21578	12	3 109,60	252,13	1 813,91	1 813,91	1 295,69
2004/42	649	ACHATS BACS CITEC	25/10/2004	21578	12	9 529,01	4 764,48	794,08	5 568,56	3 970,45
2004/43	650	PLAQUETTE BE NEW	25/10/2004	21578	12	3 217,24	1 803,60	268,10	1 876,70	1 340,54
2004/45	667	ETUDE GAUDIROT	28/10/2003	21578	12	13 532,74	7 394,11	1 127,73	9 021,84	4 510,90
2005/01	668	ETUDE GAUDIROT	28/01/2005	21578	12	14 017,12	5 840,00	1 163,00	7 008,00	7 009,12
2005/02	669	ETUDE GAUDIROT	28/01/2005	21578	12	3 441,48	1 430,00	288,00	1 716,00	1 725,48
2005/04	671	ACQUISITION CAISSONS	31/01/2005	21578	12	9 874,18	4 110,00	822,00	4 932,00	4 942,18
2005/15	684	AFFICHETTES	24/03/2005	21578	12	4 255,83	1 770,00	354,00	2 124,00	2 131,83
2005/17	685	AFFICHETTES versions Etrangères	20/05/2005	21578	12	1 554,90	845,00	129,00	774,00	760,80
2005/18	686	BACS ROULANTS	13/05/2005	21578	12	13 493,03	5 620,00	1 124,00	6 744,00	6 749,03
2005/19	687	ENSEMBLE DE LEVAGE	13/05/2005	21578	12	546,57	225,00	45,00	270,00	276,57
2005/38	706	ACHAT BACS ET CAISSON	06/08/2005	21578	12	14 311,26	6 171,35	1 234,27	7 405,64	7 405,64
2005/44	715	ACHAT CONTENEUR AUTOOCLANT	04/07/2005	21578	12	16 001,77	6 667,40	1 333,48	8 000,88	8 000,89
2005/47	718	RENOUVELLEMENTS BACS	22/08/2005	21578	12	22 973,96	9 572,30	1 914,46	11 486,76	11 486,80



## ETAT DES AMORTISSEMENTS

au 31/12/2011

Montants en Euros

N° INVENTAIRE	N° FICHE	DÉSIGNATION	DATE D'ACQUISITION	COMPTE	DURÉE D'AMORTISSEMENT	VALEUR BRUTE	CUMUL DES AMORT. ANTERIEURS	AMORTISSEMENT DE L'EXERCICE	CUMUL DES AMORTISSEMENTS	VNC au 31/12
2005/49	720	TRAVAUX DIVERS BOIS THOMAS	02/06/2005	21578	12	5 514,76	2 297,80	459,56	2 757,36	2 757,40
2005/55	727	CONTENEURS 180L GRIS	06/12/2005	21578	12	23 333,76	9 747,40	1 949,48	11 696,88	11 696,98
2005/56	728	ARMOIRE DMS	12/12/2005	21578	10	3 961,36	4 491,00	698,00	5 389,20	3 592,76
2006/12	737	MAXI KINSH + 4 OUV + BAVETT	20/03/2003	21578	12	10 943,40	9 111,95	3 647,80	4 565,75	6 385,65
2006/13	738	MAXI KINSH VERRE	18/01/2006	21578	12	23 704,00	9 568,00	2 392,00	11 960,00	12 744,00
2006/17	744	CONTENEURS 120L GRIS 032/034	02/10/2006	21578	12	3 588,00	2 299,00	299,00	1 495,00	2 093,00
2006/19	746	CONTENEURS 180 L GRIS 032/034	20/09/2003	21578	12	7 592,27	2 664,08	666,02	3 330,10	4 662,17
2006/24	752	REPARATION COLONNE	10/05/2005	21578	12	4 443,02	1 431,00	370,25	1 851,25	2 591,77
2006/28	756	VOLIERES COLLECTE SELECTIVE	26/07/2006	21578	12	8 252,40	2 750,80	637,70	3 438,50	4 813,90
2006/30	758	CAISSON COMPACTEUR	24/07/2006	21578	12	25 564,50	8 921,52	2 130,38	10 651,90	14 912,60
2006/55	763	PLAQUETTE BILAN PAP	01/03/2006	21578	12	6 449,83	537,40	537,40	2 687,00	3 761,83
2006/50	766	CONTENEUR 180L GRIS/VERT	31/07/2006	21578	12	451,12	287,04	71,76	358,80	502,32
2006/45	767	TC COMPACTEUR	18/08/2006	21578	12	28 183,74	9 394,60	2 346,65	11 743,25	16 440,49
2006/63	776	EXTENSION CS OPTIMISATION	09/03/2006	21578	12	1 199,56	399,68	90,97	499,65	699,74
2006/64	777	BACS ROULANTS 120L GRIS/GRIS	03/04/2003	21578	12	4 050,71	1 350,24	337,56	1 687,80	2 362,91
2006/65	778	BACS ROULANTS 240L GRIS/GRIS	03/04/2006	21578	12	4 693,16	1 654,40	413,60	2 068,00	2 895,16
2006/86	783	CONTENEURS 240 L GRIS	28/02/2006	21578	12	28 955,16	9 651,72	2 412,92	12 064,65	16 890,51
2006/71	784	MAXI KINSH 44 OUV + BAVETTES	01/03/2006	21578	12	10 643,40	3 647,80	911,95	4 569,75	6 393,65
2006/72	785	COLONNES HUILES	28/02/2006	21578	12	8 625,55	2 875,20	718,80	3 594,00	5 031,55
2006/49	793	AUTOCOLLANT PLASTIQUES JOURNAUX	28/02/2003	21578	12	2 174,33	724,76	181,19	905,95	1 268,38
2006/51	795	CAISSONS DECHETS 30 M3	20/11/2003	21578	12	6 793,60	2 930,20	732,55	3 662,75	5 127,85
2006/04	814	VOLIERE EN BOIS	31/12/2006	21578	12	2 640,77	880,24	230,05	1 100,30	1 540,47
2006/46	821	CONTENEURS 240L GRIS 032/034	02/10/2006	21578	12	5 621,20	1 873,72	468,43	2 342,15	3 279,05
2006/47	822	CONTENEURS 360L GRIS 032/034	02/10/2005	21578	12	1 106,30	368,76	92,19	460,95	645,35
2006/48	823	CONTENEURS 770L GRIS VERT	02/10/2006	21578	12	3 403,60	1 136,20	284,05	1 420,25	1 988,35
2006/49	824	CONTENEURS 770L GRIS 032/034	02/10/2006	21578	12	8 521,50	2 840,52	710,13	3 550,65	4 970,85
2006/82	825	CAISSONS DECHETS 30 M3 CADRE FILET	02/10/2006	21578	12	8 012,47	2 670,84	667,71	3 338,55	4 673,92
2006/67	829	BACS ROULANTS 340L GRIS/GRIS	03/04/2006	21578	12	638,07	212,68	93,17	265,84	372,22
2006/63	831	BACS ROULANTS 770L GRIS/GRIS	03/04/2006	21578	12	445,68	111,42	557,10	668,42	779,93
2006/70	832	CONTENEURS 240 L GRIS/BLEU	28/02/2006	21578	12	25 737,92	6 579,32	2 144,80	10 724,15	15 013,77
2007/10	841	COLONNE HUILE	02/03/2007	21578	12	3 187,34	759,83	265,61	1 024,44	2 124,50
2007/11	842	ARMOIRE DMS	02/03/2007	21578	12	7 642,44	1 910,61	636,87	2 547,43	5 094,56
2007/12	843	JUPE AVEC AVALOIRE VERRE + CLE	20/03/2007	21578	12	1 005,93	251,45	83,83	355,32	670,61
2007/13	844	CONTENEURS VERRES	20/03/2007	21578	12	10 032,66	2 500,68	833,56	3 334,24	6 698,42
2007/14	845	CONTENEUR PAPIER	20/03/2007	21578	12	7 873,86	1 993,47	684,49	2 657,96	5 315,90
2007/15	847	CONTENEURS PLASTIQUE	20/03/2007	21578	12	4 428,92	1 107,48	359,16	1 476,64	2 953,28
2007/16	848	CONTENEURS ORDURES MENAGERES	20/03/2007	21578	12	9 008,60	2 327,16	775,72	3 102,88	6 205,72
2007/17	849	ACQUISITION BACS 120L	13/04/2007	21578	12	7 014,54	1 753,65	584,55	2 338,20	4 676,34
2007/18	850	ACQUISITION BACS 180L	13/04/2007	21578	12	1 184,23	296,07	93,69	394,76	769,47
2007/19	851	ACQUISITION BACS 240L	13/04/2007	21578	12	1 124,01	210,22	93,67	3 746,96	7 493,95
2007/20	852	ACQUISITION BACS 360L	13/04/2007	21578	12	610,26	152,58	50,86	406,82	406,82
2007/21	853	ACQUISITION BACS 770L	13/04/2007	21578	12	22 151,42	5 537,85	1 845,95	7 333,80	14 767,62
2007/22	354	ACQUISITION BACS 340L	13/06/2007	21578	12	2 112,44	528,12	176,04	704,16	1 408,28
2007/23	355	ACQUISITION BACS 190L	04/07/2007	21578	12	16 280,55	4 070,13	1 355,71	5 426,84	10 853,71
2007/25	857	FABRICATION VOLIERES	17/07/2007	21578	12	3 381,02	970,26	323,42	1 293,68	2 587,34
2007/26	853	ARMOIRE DMS	11/10/2007	21578	12	7 642,61	1 910,61	635,87	2 547,48	5 094,96
2007/27	856	COLONNE A HUILE	11/10/2007	21578	12	3 187,34	756,83	265,61	1 062,44	2 124,90
2007/28	860	COLLECTE SELECTIVE PAP FIN	27/09/2007	21578	12	1 772,47	443,13	147,71	560,34	1 181,63

LANNION TRESOR AGGLOMERATION

ETAT DES AMORTISSEMENTS

au 31/12/2011

Montants en Euros

N° INVENTAIRE	N° FICHE	DÉSIGNATION	DATE D'ACQUISITION	COMPTE	DURÉE D'AMORTISSEMENT	VALEUR BRUTE	CUMUL DES AMORT. ANTERIEURS	AMORTISSEMENT DE L'EXERCICE	CUMUL DES AMORTISSEMENTS	VNC au 31/12
2007/29	861	BROCHURES COLLECTE SELECTIVE	27/09/2007	21578	12	2 714,92	678,72	226,24	904,96	1 809,96
2007/43	875	2700 BACS JAUNES + 2700 BLEUS	22/11/2007	21578	12	147 251,52	35 512,88	12 270,95	49 033,84	98 167,68
2007/44	876	TRANSFORMATION CAISSONS	14/12/2007	21578	12	3 101,33	775,32	265,44	1 033,76	2 067,57
2007/45	877	EXTENSION CS P&P	26/11/2007	21578	12	1 474,05	369,52	122,84	491,36	982,69
2007/46	883	BACS 120 L GRIS POUR COLLECTE	14/12/2007	21578	12	2 290,34	572,58	160,86	733,44	1 526,90
2007/47	884	CUBOVERRES	17/12/2007	21578	12	10 805,74	2 701,44	900,48	3 601,92	7 203,82
2007/43	502	BACS 180 L GRIS POUR COLLECTE	14/12/2007	21578	12	6 374,63	1 593,66	531,22	2 124,88	4 249,80
2007/49	903	BACS 240 L GRIS POUR COLLECTE	14/12/2007	21578	12	2 896,34	722,10	240,70	982,80	1 915,54
2007/50	904	BACS 770 L GRIS POUR COLLECTE	14/12/2007	21578	12	5 809,57	1 452,39	484,13	3 973,05	3 973,05
2008/012	916	COLLECTE SELECTIVE PAP	05/02/2008	21578	12	1 320,69	220,12	110,06	330,18	990,51
2008/013	917	2700 BACS JAUNE + 2700 BLEU	05/02/2008	21578	12	179 974,08	29 995,68	14 937,84	44 993,52	134 980,56
2008/014	918	BACS O.M 120L GRIS	18/02/2008	21578	12	3 436,51	572,58	266,26	858,87	2 576,64
2008/015	919	BACS O.M 180L GRIS	18/02/2008	21578	12	7 868,35	1 328,06	664,03	1 992,09	5 976,26
2008/016	920	BACS O.M 240L GRIS	18/02/2008	21578	12	4 332,51	722,08	361,04	1 083,12	3 249,39
2008/017	921	BACS O.M 770L GRIS	18/02/2008	21578	12	5 809,57	968,26	454,13	1 432,39	4 337,18
2008/018	922	TRANSFORMATION CAISSON	29/04/2008	21578	12	3 545,56	590,92	295,46	886,38	2 659,18
2008/019	923	REPARATION PORTE SUR CAISSON	19/08/2008	21578	12	722,38	120,40	60,20	180,60	541,78
2008/020	924	REPARATIONS 2 CAISSONS	25/06/2008	21578	12	4 030,93	890,16	1 020,24	3 080,74	3 080,74
2008/022	926	MAULET CARTON	10/08/2008	21578	12	333,61	138,94	69,47	208,41	625,20
2008/023	927	VOULIERE BOIS	01/08/2008	21578	12	4 000,62	656,78	333,39	1 000,17	3 000,45
2008/025	929	BACS 120L GRIS NOIR	15/07/2008	21578	12	2 990,34	381,72	190,86	572,58	1 717,76
2008/026	932	BACS 340L GRIS NOIR	15/07/2008	21578	12	370,23	185,13	185,13	355,39	1 698,10
2008/028	933	BACS 770L GRIS NOIR	15/07/2008	21578	12	5 609,57	968,26	484,13	1 452,39	4 357,13
2008/041	945	50 BACS 750 L	13/10/2008	21578	12	1 146,16	1 146,16	573,08	1 719,24	5 157,76
2008/043	947	BACS JAUNES 340L	05/11/2008	21578	12	3 749,46	624,92	312,46	937,38	2 812,08
2008/044	948	BACS BLEUS 340L	05/11/2008	21578	12	3 847,53	641,26	320,63	961,89	2 885,64
2008/046	949	BACS ROULANTS 120L	05/11/2008	21578	12	3 435,51	572,58	266,29	858,87	2 576,64
2008/047	950	BACS ROULANTS 180L	05/11/2008	21578	12	5 737,21	956,20	472,10	1 434,30	4 302,91
2008/048	951	BACS ROULANTS 240L	05/11/2008	21578	12	5 199,01	856,50	433,25	1 289,75	3 909,26
2008/049	952	BACS ROULANTS 340L	05/11/2008	21578	12	1 332,94	222,16	111,08	333,24	993,70
2008/050	953	BACS ROULANTS 770L	05/11/2008	21578	12	9 295,31	1 549,22	774,61	2 323,83	6 971,48
2008/052	954	5 ARMCHIES MDS	13/11/2008	21578	12	22 209,72	3 701,62	1 850,81	5 552,43	16 657,29
2008/053	966	COLONNE HUILE VIDANGE	12/12/2008	21578	12	3 564,06	594,02	297,01	891,03	2 673,03
2008/054	967	COLONNES VERRE	12/12/2008	21578	12	14 036,45	2 347,74	1 173,87	3 521,61	10 564,84
2008/055	968	COLONNES PLASTIQUE METAL	12/12/2008	21578	12	5 514,76	919,12	459,56	1 378,68	4 136,08
2008/056	969	CONTENEURS ORDURES MENAGERES	12/12/2008	21578	12	12 584,31	2 097,38	1 049,59	3 146,97	9 438,24
2008/057	971	CONTENEURS PAPIERS	12/12/2008	21578	12	11 029,51	1 833,26	919,13	2 752,39	8 277,12
2008/058	972	CAISSE PALETTE GEOBOX	17/12/2008	21578	12	2 255,32	382,72	191,36	574,08	1 722,24
2008/059	973	CAISSONS 30 M3 A TOIT TRAPPE	10/03/2009	21578	12	28 177,76	2 348,15	2 348,15	4 696,30	23 481,46
2008/060	974	COLLECTEURS PILES	06/02/2009	21578	12	1 901,64	158,47	158,47	316,94	1 584,70
2008/061	980	BACS ROULANTS OM 120 GRIS FONCE	27/04/2009	21578	12	5 611,35	467,61	467,61	935,22	4 676,11
2008/062	931	BACS ROULANTS OM 240 GRIS FONCE	27/04/2009	21578	12	11 563,36	962,76	962,76	1 925,52	9 637,80
2008/063	932	BACS ROULANTS OM 340 GRIS FONCE	27/04/2009	21578	12	3 554,52	286,21	286,21	592,42	2 962,10
2008/064	933	BACS ROULANTS OM 770 GRIS FONCE	27/04/2009	21578	12	20 914,44	1 742,87	1 742,87	3 485,74	17 428,70
2008/065	934	BACS ROULANTS OM 180 GRIS FONCE	27/04/2009	21578	12	9 287,09	690,56	690,56	1 381,18	6 905,91
2008/066	935	BACS SELECTIFS 240L	10/03/2009	21578	12	1 507,62	155,97	155,97	311,94	1 195,68
2008/067	936	BACS SELECTIFS 300L	10/03/2009	21578	12	12 259,00	1 021,58	1 021,58	2 043,16	10 215,84
2008/068	937	BACS SELECTIFS 300L	10/06/2009	21578	12	6 323,16	568,60	568,60	1 137,20	5 685,96

## ETAT DES AMORTISSEMENTS

au 31/12/2011

Montants en Euros

N° INVENTAIRE	N° FICHE	DÉSIGNATION	DATE D'ACQUISITION	COMPTE	DURÉE D'AMORTISSEMENT	VALEUR BRUTE	CUMUL DES AMORT. ANTERIEURS	AMORTISSEMENT DE L'EXERCICE	CUMUL DES AMORTISSEMENTS	VNC au 31/12
2009/38	997	3 VOLIERE BOIS	20/07/2009	21578	12	2 003,90	165,99	166,99	333,98	1 668,92
2009/44	1003	VOLIERE BOIS	14/10/2009	21578	12	2 793,21	233,27	233,27	466,54	2 326,67
2009/46	1005	PRESSE A DECHETS ORWAK 4100	19/11/2009	21578	12	2 990,00	249,17	249,17	498,34	2 491,66
2010/13	1020	CAISSONS 30M3 AVEC TRAPPE DE TOIT	10/03/2010	21578	12	29 475,42	0,00	2 459,29	2 459,29	27 016,13
2010/14	1021	CAISSONS 30M3	10/03/2010	21578	12	26 192,40	0,00	2 182,70	2 182,70	24 009,70
2010/15	1022	CAISSONS 20M3	10/03/2010	21578	12	13 598,52	0,00	1 133,21	1 133,21	12 465,31
2010/16	1023	BACS ROULANTS 750L COUVERCLE BLEU	10/03/2010	21578	12	14 971,52	0,00	1 247,63	1 247,63	13 723,89
2010/17	1024	CAISSON COMPACTEUR 20 M3	30/03/2010	21578	12	29 302,00	0,00	2 441,83	2 441,83	26 860,17
2010/18	1025	REPARATION CAISSONS	10/04/2010	21578	12	1 019,03	0,00	84,92	84,92	934,11
2010/19	1026	30 COLONNES AERIENNES VERRE	22/04/2010	21578	12	40 675,00	0,00	3 393,58	3 393,58	37 281,42
2010/20	1027	5 COLONNES AERIENNES CAFETIERS	22/04/2010	21578	12	7 102,08	0,00	591,84	591,84	6 510,25
2010/21	1023	BAC GMT 240L BLEU ET JAUNE	26/04/2010	21578	12	15 549,00	0,00	1 295,67	1 295,67	14 253,33
2010/22	1029	BAC GMT 360L COUVERCLE OPTION VERRUCU	26/04/2010	21578	12	2 235,32	0,00	186,22	186,22	2 049,10
2010/23	1030	BAC GMT 360L COUVERCLE JAUNE OPTION VERRUCU	26/04/2010	21578	12	4 203,94	0,00	350,33	350,33	3 853,61
2010/24	1031	AUTOCCOLLANT CONSIGNE DE TRI	26/04/2010	21578	12	3 097,64	0,00	258,14	258,14	2 839,50
2010/25	1032	REPARATION CAISSONS	25/05/2010	21578	1	258,34	0,00	0,00	0,00	258,34
2010/32	1039	CONTENEUR REEMPLCI	22/05/2010	21578	12	5 830,50	0,00	286,34	286,34	5 544,16
2010/33	1040	BACS ROULANTS 120L GRIS / ANTHRACITE	12/07/2010	21578	12	1 717,76	0,00	143,15	143,15	1 574,61
2010/34	1041	BACS ROULANTS 150L GRIS / ANTHRACITE	12/07/2010	21578	12	1 717,76	0,00	132,81	132,81	1 584,95
2010/35	1042	BACS ROULANTS 240L GRIS / ANTHRACITE	12/07/2010	21578	12	1 593,67	0,00	361,04	361,04	1 232,63
2010/36	1043	BACS ROULANTS 770L GRIS / ANTHRACITE	12/07/2010	21578	12	4 332,51	0,00	726,20	726,20	3 606,31
2010/37	1044	FACADE BOIS POUR VOLIERE FSE	20/07/2010	21578	12	1 335,93	0,00	111,33	111,33	1 224,60
2010/41	1049	BACS ROULANTS 380L GRIS / ANTHRACITE	12/07/2010	21578	12	888,63	0,00	74,05	74,05	814,58
2010/45	1053	ANNONCE ET INSERTIONS PR COLONNES	20/07/2010	21578	1	149,50	0,00	149,50	149,50	0,00
2010/46	1054	REPARATION BENNE A FILET	05/09/2010	21578	12	923,66	0,00	76,97	76,97	846,69
2010/51	1058	BACS 120 GRIS/ANTHRACITE	09/12/2010	21578	12	1 145,17	0,00	95,43	95,43	1 049,74
2010/55	1059	BACS CARTONS	09/12/2010	21578	12	13 610,43	0,00	1 134,21	1 134,21	12 476,22
2010/52	1060	BACS 180 GRIS/ANTHRACITE	09/12/2010	21578	12	4 781,01	0,00	396,42	396,42	4 384,59
2010/53	1061	BACS 240 GRIS/ANTHRACITE	09/12/2010	21578	12	4 332,51	0,00	361,04	361,04	3 971,47
2010/54	1062	BACS 360 GRIS/ANTHRACITE	09/12/2010	21578	12	883,62	0,00	74,05	74,05	809,57
<b>TOTAL1 : COMPTE = 21578, AUTRE MATOUTILLAGE VOIRE</b>						<b>1 887 122,42</b>	<b>509 975,09</b>	<b>157 906,30</b>	<b>667 071,39</b>	<b>1 219 241,03</b>
2004/03	573	NETTOYEUR HAUTE PRESSION	23/02/2004	2158	10	2 114,60	1 266,00	211,00	1 477,00	637,60
2004/04	580	NETTOYEUR SUR REMORQUE	23/02/2004	2158	10	11 835,27	7 131,16	1 188,53	8 319,71	3 515,56
2003/01	654	CUVE FUEL	15/10/2003	2158	10	670,66	489,63	67,09	556,72	134,14
2003/04	656	KIT POMPE G'ASOIL	04/09/2003	2158	10	650,56	455,42	65,06	520,48	130,10
2003/43	759	ALARME	27/01/2000	2158	10	1 267,76	507,12	126,78	633,90	633,86
2007/08	839	LEVE PALETTE	13/05/2007	2158	10	271,59	905,34	50,53	362,12	543,22
2007/09	840	MACHINE HP EAU CHAUDE	27/07/2007	2158	10	1 995,36	585,62	198,54	784,16	1 191,20
2007/42	874	ASPIRATEUR	14/12/2007	2158	10	650,46	195,15	65,05	260,20	390,26
2008/060	964	REPARATION NETTOYAGE HP	10/12/2005	2158	10	1 041,20	206,24	104,12	312,36	728,84
2008/051	965	COMPRESSEUR + DISTRIBUTION	26/11/2006	2158	10	1 131,13	226,22	113,11	339,33	791,80
2010/09	1016	GROUPE ELECTROGENE	19/02/2010	2158	10	873,08	0,00	87,31	87,31	785,77
<b>TOTAL1 : COMPTE = 2158, AUTRES</b>						<b>23 175,72</b>	<b>11 326,17</b>	<b>2 317,12</b>	<b>13 643,29</b>	<b>9 632,43</b>
1998/41/LOUANNIC	143	Aires aménagées TRANSFERT LOUANNIC	01/01/1998	21738	30	6 098,00	1 626,16	203,27	1 829,43	4 268,57
1998/01/PLESTIN	153	POINT ECO KERSCRIGNAC TRANSFERT PLESTIN	01/01/1998	21738	30	599,58	335,96	13,86	346,77	249,81
2001/03/PLESTIN	162	DECHETERIE TRANSFERT PLESTIN	01/01/2001	21738	30	253 624,33	67 653,12	8 454,14	76 087,26	177 537,07
1995/3/PLOUBEZRE	154	Dichatéte TRANSFERT PLOUBEZRE	01/01/1992	21738	30	30 489,80	8 130,64	1 016,33	9 146,97	21 342,83
1998/3/PLOUBEZRE	163	Aire aménagées TRANSFERT PLOUBEZRE	01/01/1998	21738	30	2 000,00	533,36	66,67	600,03	1 399,97



LANNION TREGOR AGGLOMERATION

ETAT DES AMORTISSEMENTS

au 31/12/2011  
Montants en Euros

N° INVENTAIRE	N° FICHE	DÉSIGNATION	DATE D'ACQUISITION	COMPTE	DURÉE D'AMORTISSEMENT	VALEUR BRUTE	CUMUL DES AMORT. ANTERIEURS	AMORTISSEMENT DE L'EXERCICE	CUMUL DES AMORTISSEMENTS	VNC au 31/12
2000/1/PILOULECH	188	Aires aménagées TRANSFERT PLOULECH	01/01/2000	21738	30	2 207,44	585,64	73,58	662,22	1 545,22
2000/4/PILOUMILLIAU	172	Aires aménagées TRANSFERT PLOUMILLIAU	01/01/2000	21738	30	5 692,00	1 517,34	189,73	1 707,57	3 984,43
1998/2/PILOUZELAMBRE	177	Aires aménagées TRANSFERT PLOUZELAMBRE	01/01/1998	21738	30	2 000,00	533,36	66,67	600,03	1 399,97
1997/2/PILOUFUR	182	AIRE AMENAGEES TRANSFERT PILOUFUR	01/01/1997	21738	30	2 113,59	40,65	40,65	365,95	853,74
1996/4/ROSPEZ	187	AIRES AMENAGEES TRANSFERT ROSPEZ	01/01/1998	21738	30	12 000,00	3 200,00	400,00	3 600,00	8 400,00
1996/4/ST MICHEL	192	AIRES AMENAGEES TRANSFERT ST MICHEL	01/01/1998	21738	30	2 000,00	533,36	66,67	600,03	1 399,97
1998/4/ST QUAY	197	AIRES AMENAGEES TRANSFERT ST QUAY	01/01/1998	21738	30	8 000,00	2 133,36	266,67	2 400,03	5 599,97
1998/4/TREDREZ	202	AIRES AMENAGEES TRANSFERT TREDREZ	01/01/1998	21738	30	2 000,00	533,36	66,67	600,03	1 399,97
1996/5/TREUDUDER	206	AIRES AMENAGEES TRANSFERT TREUDUDER	01/01/1998	21738	30	4 000,00	1 066,64	133,32	1 199,97	2 800,03
1998/5/TRELEVERN	215	AIRES AMENAGEES TRANSFERT TRELEVERN	01/01/1998	21738	30	1 219,59	325,20	40,65	365,85	853,74
1997/2/TREMEL	220	AIRES AMENAGEES TRANSFERT TREMEL	01/01/1998	21738	30	9 000,00	2 133,36	266,67	2 400,03	5 599,97
1998/4/TREVOU	225	AIRES AMENAGEES TRANSFERT TREVOU	01/01/1998	21738	30	2 246,65	593,12	74,89	674,01	1 572,68
1998/1/TREGASTEL	257	AIRES AMENAGEES TRANSFERT TREGASTEL	01/01/2000	21738	30	3 340,27	800,72	111,34	1 002,06	2 338,21
2002/2/TREGASTEL	258	AIRES AMENAGEES TRANSFERT TREGASTEL	01/01/2001	21738	30	4 619,96	1 240,00	155,00	1 395,00	3 254,68
2001/1/TREGASTEL	269	AIRES AMENAGEES TRANSFERT TREGASTEL	01/01/1998	21738	30	10 000,00	2 666,64	333,32	2 999,97	7 000,03
1998/5/TREBURDEN	269	AIRES AMENAGEES TRANSFERT TREBURDEN	01/01/1998	21738	30	27 483,00	7 350,16	916,27	8 246,43	19 241,57
1998/4/PLEUMEUR	274	AIRES AMENAGEES TRANSFERT PLEUMEUR	01/01/1998	21738	30	16 815,43	4 484,08	580,51	5 044,59	11 770,84
2000/06/LANNION	277	Aires aménagées TRANSFERT LANNION	01/01/2000	21738	30	7 657,82	2 042,08	255,26	2 297,34	5 360,48
2002/09/LANNION	278	Aires aménagées TRANSFERT LANNION	01/01/2002	21738	30	160 000,00	42 667,04	5 333,32	47 999,97	112 000,03
1998/7/PLEUMEUR	401	Déchetterie Transfert Pleumeur Bodo	01/01/1998	21738	30	160 000,00	42 666,64	5 333,32	47 999,97	112 000,03
1996/1/TREBURDEN	412	DECHETERIE TRANSFERT TREBURDEN	01/01/1993	21738	30	160 000,00	42 666,64	5 333,32	47 999,97	112 000,03
1998/5/TREGASTEL	413	DECHETERIE TRANSFERT TREGASTEL	01/01/1998	21738	30	2 246,69	598,12	74,89	674,01	1 572,68
1999/1/TREGASTEL	414	dalles 1995 TRANSFERT TREGASTEL	01/01/1999	21738	30	42 308,72	11 232,32	1 410,29	12 682,61	29 616,11
2002/16/LANNION	464	COINS PROPRETE TRANSFERT LANNION	01/01/2002	21738	30	5 854,19	2 718,04	156,81	2 874,85	2 978,34
2000/01/PLESTIN	619	AIRE AMENAGEES TRANSFERT PLESTIN	01/01/2000	21738	30	3 340,27	890,72	111,34	1 002,06	2 338,21
2000/1/TREGASTEL	620	dalles 2000 TRANSFERT TREGASTEL	01/01/2000	21738	30	1 240,00	1 240,00	155,00	1 395,00	3 254,68
2001/2/TREGASTEL	621	dalles 2001 TRANSFERT TREGASTEL	01/01/2001	21738	30	15 770,36	5 777,93	475,63	6 253,76	9 516,60
2001/04/PLESTIN	622	AIRES AMENAGEES TRANSFERT PLESTIN	01/01/2001	21738	30	7 419,63	1 876,96	247,32	2 225,89	5 193,75
2002/02/PLESTIN	623	AIRES AMENAGEES TRANSFERT PLESTIN	01/01/2002	21738	30	976 939,52	263 422,86	32 470,37	295 893,03	681 046,49
<b>TOTAL 1 - COMPTE = 21738, MISE A DISPOSITION AUT. CONSTR</b>						56 807,06	51 102,48	5 503,58	56 607,03	0,00
2001/02/LANNION	236	BOM 3661 WG TRANSFERT LANNION	01/01/2001	217571	10	79 313,13	63 450,46	7 931,31	71 381,79	7 931,34
2002/03/LANNION	237	BOM 3661 WG TRANSFERT LANNION	01/01/2002	217571	10	144 503,67	130 725,40	14 078,27	144 803,67	0,00
2001/03/LANNION	239	GRUE 4742 WF TRANSFERT LANNION	01/01/2001	217571	10	280 723,96	245 279,36	27 513,16	272 792,52	7 931,34
<b>TOTAL 1 - COMPTE = 217571, MISE A DISPO MATERIEL ROULANT</b>						2 000,00	2 000,00	250,00	2 250,00	750,00
1998/1/KERMARIA	135	Colonnes en verres TRANSFERT KERMARIA	01/01/1998	217578	12	1 000,00	666,64	83,33	749,97	250,03
1990/2/KERMARIA	136	Colonnes Papier TRANSFERT KERMARIA	01/01/1993	217578	12	1 000,00	666,64	83,33	749,97	250,03
1990/3/KERMARIA	137	Voilure plastique TRANSFERT KERMARIA	01/01/1998	217578	12	1 000,00	666,64	83,33	749,97	250,03
1995/1/LOUANNEC	144	BACS ROULANTS TRANSFERT LOUANNEC	01/01/1995	217578	12	4 631,35	3 287,60	410,95	3 698,55	1 232,80
2002/01/PLESTIN	147	Bacs Roullants TRANSFERT PLESTIN	01/01/2002	217578	12	3 069,52	2 046,32	255,79	2 302,11	767,41
2001/01/PLESTIN	151	CAISSONS TRANSFERT PLESTIN	01/01/2001	217578	12	22 610,28	15 073,60	1 804,20	16 957,80	5 652,58
2002/1/POUBEZRE	156	BACS ROULANTS TRANSFERT PLOUBEZRE	01/01/2002	217578	12	2 590,00	1 726,64	215,83	1 942,47	647,53
1999/1/POUBEZRE	157	CAISSONS 30 M3 TRANSFERT PLOUBEZRE	01/01/1998	217578	12	11 700,00	7 300,00	975,00	8 275,00	2 925,00
1998/2/POUBEZRE	158	Colonnes à huile TRANSFERT PLOUBEZRE	01/01/1998	217578	12	3 050,00	2 033,36	264,17	2 287,53	762,47
1998/3/POUBEZRE	159	CAISSONS A PAPIER TRANSFERT PLOUBEZRE	01/01/1998	217578	12	7 000,00	4 666,64	563,32	5 249,97	1 750,03
1998/4/POUBEZRE	160	Colonne verre TRANSFERT PLOUBEZRE	01/01/1998	217578	12	15 000,00	10 000,00	1 250,00	11 250,00	3 750,00
1998/1/POULECH	165	Colonne verre TRANSFERT PLOULECH	01/01/1998	217578	12	3 000,00	2 000,00	250,00	2 250,00	750,00
1995/2/POULECH	166	Colonne papier TRANSFERT PLOULECH	01/01/1998	217578	12	2 000,00	1 333,36	166,67	1 500,03	499,97
1998/3/POULECH	167	Voilure Plastique TRANSFERT PLOULECH	01/01/1998	217578	12	2 000,00	1 333,36	166,67	1 500,03	499,97

## ETAT DES AMORTISSEMENTS

au 31/12/2011

Montants en Euros

N° INVENTAIRE	N° FICHE	DÉSIGNATION	DATE D'ACQUISITION	COMPTE	DURÉE D'AMORTISSEMENT	VALEUR BRUTE	CUMUL DES AMORT. ANTERIEURS	AMORTISSEMENT DE L'EXERCICE	CUMUL DES AMORTISSEMENTS	VNC au 31/12
1986/1/PLOUMILLIAU	169	Colonne Verre TRANSFERT PLOUMILLIAU	01/01/1998	217573	12	3 000,00	2 000,00	250,00	2 250,00	750,00
1986/2/PLOUMILLIAU	170	Colonne papier TRANSFERT PLOUMILLIAU	01/01/1998	217578	12	3 000,00	2 000,00	250,00	2 250,00	750,00
1986/3/PLOUMILLIAU	171	Colonne plastique TRANSFERT PLOUMILLIAU	01/01/1998	217578	12	3 000,00	2 000,00	250,00	2 250,00	750,00
1986/1/POUZELAMBRE	173	BACS ROULANTS TRANSFERT POUZELAMBRE	01/01/2002	217578	12	2 334,00	1 859,33	236,17	2 125,53	708,47
1986/2/POUZELAMBRE	174	Colonne verres TRANSFERT POUZELAMBRE	01/01/1993	217578	12	1 000,00	666,64	83,33	749,97	250,03
1986/3/POUZELAMBRE	175	Colonne papier TRANSFERT POUZELAMBRE	01/01/1993	217578	12	1 000,00	666,64	83,33	749,97	250,03
1986/4/POUZELAMBRE	176	Colonne plastique TRANSFERT POUZELAMBRE	01/01/1993	217578	12	1 000,00	666,64	83,33	749,97	250,03
2002/1/PLUFUR	178	BACS ROULANTS TRANSFERT PLUFUR	01/01/2002	217578	12	1 005,00	570,00	83,33	749,97	250,03
1988/1/PLUFUR	179	COLONNE VERRE TRANSFERT PLUFUR	01/01/1998	217578	12	1 000,00	666,64	83,33	749,97	250,03
1988/2/PLUFUR	180	VOLIERE PLASTIQUE TRANSFERT PLUFUR	01/01/1993	217578	12	1 000,00	666,64	83,33	749,97	250,03
1988/3/PLUFUR	181	COLONNE PAPIER TRANSFERT PLUFUR	01/01/1998	217578	12	1 000,00	666,64	83,33	749,97	250,03
1988/1/ROSPEZ	184	COLONNES PAPIER TRANSFERT ROSPEZ	01/01/1998	217578	12	3 000,00	2 000,00	250,00	2 250,00	750,00
1988/2/ROSPEZ	185	Colonne Verre TRANSFERT ROSPEZ	01/01/1998	217578	12	3 000,00	5 333,36	666,67	6 000,03	1 999,97
1988/3/ROSPEZ	186	Vollière plastique TRANSFERT ROSPEZ	01/01/1998	217578	12	3 000,00	2 000,00	250,00	2 250,00	750,00
1988/1/ST MICHEL	189	COLONNE VERRE TRANSFERT ST MICHEL	01/01/1998	217578	12	1 000,00	666,64	83,33	749,97	250,03
1988/2/ST MICHEL	190	Colonne papier TRANSFERT ST MICHEL	01/01/1998	217578	12	1 000,00	666,64	83,33	749,97	250,03
1988/3/ST MICHEL	191	Vollière Plastique TRANSFERT ST MICHEL	01/01/1998	217578	12	1 000,00	666,64	83,33	749,97	250,03
1988/1/ST QUAY	194	CONTENEURS VERRE TRANSFERT ST QUAY	01/01/1998	217578	12	9 243,21	6 162,16	770,27	6 932,43	2 310,78
1988/2/ST QUAY	195	CONTENEURS PAPIER TRANSFERT ST QUAY	01/01/1998	217578	12	5 000,00	3 333,36	416,67	3 750,03	1 249,97
1988/3/ST QUAY	196	VOLIERE PLASTIQUE TRANSFERT ST QUAY	01/01/1993	217578	12	1 000,00	666,64	83,33	749,97	250,03
1988/1/TREDREZ	198	Colonne Verre TRANSFERT TREDREZ	01/01/1998	217578	12	4 000,00	2 666,64	333,33	2 999,97	1 000,03
1988/2/TREDREZ	200	COLONNE PAPIER TRANSFERT TREDREZ	01/01/1998	217578	12	4 000,00	2 666,64	333,33	2 999,97	1 000,03
1988/3/TREDREZ	201	VOLIERE PLASTIQUE TRANSFERT TREDREZ	01/01/1998	217578	12	3 000,00	2 000,00	250,00	2 250,00	750,00
2002/1/TREDREZ	203	BACS ROULANTS TRANSFERT TREDREZ	01/01/2002	217578	12	600,00	402,00	50,25	452,25	150,75
1988/2/TREDREZ	204	COLONNE VERRE TRANSFERT TREDREZ	01/01/1998	217578	12	1 000,00	666,64	83,33	749,97	250,03
1988/3/TREDREZ	205	COLONNE PAPIER TRANSFERT TREDREZ	01/01/1998	217578	12	1 000,00	666,64	83,33	749,97	250,03
1988/1/TREDREZ	207	VOLIERE PLASTIQUE TRANSFERT TREDREZ	01/01/1998	217578	12	1 000,00	666,64	83,33	749,97	250,03
1988/2/TREDREZ	209	BACS ROULANTS TRANSFERT TREDREZ	01/01/1992	217578	12	44 461,45	29 840,96	3 705,12	33 346,08	11 115,37
1988/3/TREDREZ	210	BACS ROULANTS TRANSFERT TREDREZ	01/01/1998	217578	12	1 627,24	1 084,80	135,60	1 220,40	406,84
2001/1/TREDREZ	211	BACS ROULANTS TRANSFERT TREDREZ	01/01/2001	217578	12	3 023,07	2 018,72	252,34	2 271,06	751,01
1988/2/TREDREZ	212	COLONNE VERRE TRANSFERT TREDREZ	01/01/1998	217578	12	1 809,46	1 206,32	150,79	1 357,11	452,35
1988/3/TREDREZ	213	COLONNE PAPIERS TRANSFERT TREDREZ	01/01/1998	217578	12	4 000,00	2 666,64	333,33	2 999,97	1 000,03
1988/1/TREDREZ	214	VOLIERES PLASTIQUES TRANSFERT TREDREZ	01/01/1993	217578	12	2 000,00	1 333,36	166,67	1 500,03	499,97
2002/1/TREDREZ	216	BACS ROULANTS TRANSFERT TREDREZ	01/01/2002	217578	12	804,00	536,00	67,00	603,00	201,00
1988/2/TREDREZ	217	COLONNE PAPIER TRANSFERT TREDREZ	01/01/1998	217578	12	1 000,00	666,64	83,33	749,97	250,03
1988/3/TREDREZ	218	COLONNE VERRE TRANSFERT TREDREZ	01/01/1998	217578	12	1 000,00	666,64	83,33	749,97	250,03
1988/1/TREDREZ	219	VOLIERE PLASTIQUE TRANSFERT TREDREZ	01/01/1998	217578	12	1 000,00	666,64	83,33	749,97	250,03
1988/2/TREDREZ	222	COLONNES VERRE TRANSFERT TREDREZ	01/01/1998	217578	12	6 000,00	5 333,36	666,67	6 000,03	1 999,97
1988/3/TREDREZ	223	COLONNES PAPIER TRANSFERT TREDREZ	01/01/1998	217578	12	2 000,00	1 333,36	166,67	1 500,03	499,97
2002/1/TREDREZ	224	VOLIERE PLASTIQUE TRANSFERT TREDREZ	01/01/2002	217578	12	1 000,00	666,64	83,33	749,97	250,03
1988/2/TREDREZ	233	CONTENEURS TRANSFERT LANNION	01/01/2001	217578	12	20 557,60	15 338,20	1 733,15	17 071,35	3 486,25
2002/1/TREDREZ	234	CONTENEURS TRANSFERT LANNION	01/01/2002	217578	12	7 567,12	4 945,69	594,89	5 540,58	2 026,54
2000/03/LANNION	242	COL VERRES TRANSFERT LANNION	01/01/2000	217578	12	11 350,64	7 567,12	945,69	8 512,81	2 837,83
2002/04/LANNION	243	COL VERRES TRANSFERT LANNION	01/01/2002	217578	12	30 631,28	25 730,24	2 450,83	28 181,07	2 450,21
2000/04/LANNION	244	COL VERRES TRANSFERT LANNION	01/01/2000	217578	12	78 037,33	52 024,86	6 502,11	58 526,97	19 510,36
2002/05/LANNION	245	COLONNES PAPIER TRANSFERT LANNION	01/01/2000	217578	12	30 631,28	25 730,24	2 450,83	28 181,07	2 450,21
2000/05/LANNION	246	COLONNE PAPIER TRANSFERT LANNION	01/01/2000	217578	12	78 037,33	52 024,86	6 502,11	58 526,97	19 510,36
2000/05/LANNION	246	COLONNE PLASTIQUE TRANSFERT LANNION	01/01/2000	217578	12	42 118,00	35 800,00	3 159,00	38 959,00	3 159,00



LANNION TREGOR AGGLOMERATION

ETAT DES AMORTISSEMENTS

au 31/12/2011

Montants en Euros

N° INVENTAIRE	N° FICHE	DÉSIGNATION	DATE D'ACQUISITION	COMPTE	DURÉE D'AMORTISSEMENT	VALEUR BRUTE	CUMUL DES AMORT. ANTERIEURS	AMORTISSEMENT DE L'EXERCICE	CUMUL DES AMORTISSEMENTS	VNC au 31/12
2002/06/LANNION	247	COLONNE PLASTIQUE TRANSFERT LANNION	01/01/2002	217570	12	71 953,96		6 998,66	53 957,94	17 996,02
2002/07/LANNION	248	COLONNES OM 5 M3 TRANSFERT LANNION	01/01/2002	217578	12	25 525,93		2 127,16	19 144,44	6 381,45
2002/08/LANNION	249	COLONNES OM 3m3 TRANSFERT VILLE DE LANNION	01/01/2002	217576	12	74 755,38		6 225,62	56 065,58	18 688,80
2000/36/LANNION	250	COLONNES OM 5 m3 TRANSFERT LANNION	01/01/2000	217578	12	15 315,64		1 225,36	14 090,24	1 225,40
2000/07/LANNION	251	COLONNE OM 3 M3 TRANSFERT LANNION	01/01/2000	217578	12	24 514,42		1 998,24	22 645,16	1 999,20
1999/17/TREGASTEL	252	CONTENEURS VERRE TRANSFERT TREGASTEL	01/01/1996	217578	12	4 853,73		401,49	3 640,32	1 213,41
1999/17/TREGASTEL	253	CONTENEURS PAPIER TRANSFERT TREGASTEL	01/01/1999	217578	12	3 377,99		281,50	2 533,50	844,49
1999/17/TREGASTEL	254	CONTENEURS PLASTIQUES TRANSFERT TREGASTEL	01/01/1969	217576	12	3 377,99		281,50	2 533,50	344,49
2001/03/TREGASTEL	256	COLONNE VIDANGE TRANSFERT TREGASTEL	01/01/2000	217578	12	2 553,65		1 702,56	633,50	4 750,02
1998/17/TREBEURDEN	264	CONTENEURS VERRES TRANSFERT TREBEURDEN	01/01/1998	217576	12	19 000,00		1 533,32	14 249,97	1 000,03
1998/17/TREBEURDEN	265	CONTENEURS PAPIER TRANSFERT TREBEURDEN	01/01/1998	217578	12	3 000,00		350,00	2 250,00	750,00
1998/21/TREBEURDEN	266	CONTENEURS PLASTIQUES TRANSFERT TREBEURDEN	01/01/1998	217578	12	11 700,00		975,00	8 775,00	2 925,00
1998/31/TREBEURDEN	267	CAISSONS TRANSFERT TREBEURDEN	01/01/1998	217578	12	3 050,00		254,17	2 287,53	762,47
1998/47/TREBEURDEN	268	COLONNES VIDANGE TRANSFERT TREBEURDEN	01/01/1998	217578	12	23 934,23		1 540,00	22 144,31	1 839,97
2000/09/LANNION	393	CONTENEURS TRANSFERT LANNION	01/01/2000	217578	12	1 387,47		113,96	341,83	592,50
2001/11/LOUANNEC	419	BACS ROULANTS TRANSFERT LOUANNEC	01/01/1998	217578	12	12 080,00		1 005,00	9 045,00	3 015,00
1998/17/POUBEZRE	424	BACS ROULANTS TRANSFERT PLOUBEZRE	01/01/1998	217578	12	2 680,00		223,33	2 005,97	670,03
1993/21/POUBEZRE	425	BACS ROULANTS 240L TRANSFERT PLOUBEZRE	01/01/1993	217578	12	20 720,00		1 726,67	15 540,03	5 179,97
1998/9/PL/POUBEZRE	426	BACS ROULANTS 750L TRANSFERT PLOUBEZRE	01/01/2002	217578	12	2 010,00		184,25	1 507,50	592,50
2002/2/POUBEZRE	427	BACS ROULANTS 750L TRANSFERT PLOUBEZRE	01/01/1998	217578	12	2 211,00		168,25	1 668,25	592,50
1998/47/PL/POUBEZRE	428	BACS ROULANTS 750L TRANSFERT PLOUBEZRE	01/01/1997	217578	12	11 628,73		999,03	8 721,54	2 907,19
1997/11/PLUFUR	432	BACS ROULANTS L transfert plufur	01/01/1993	217578	12	603,00		50,25	452,25	150,75
1998/5/ROSPAZ	433	BACS ROULANTS TRANSFERT ROSPEZ	01/01/1998	217578	12	2 613,00		217,75	1 959,75	653,25
1998/6/TREDUDER	437	BACS ROULANTS TRANSFERT TREDUDER	01/01/1999	217578	12	603,00		50,25	452,25	150,75
1999/11/TREDUDER	438	BACS ROULANTS TRANSFERT TREDUDER	01/01/2000	217578	12	603,00		50,25	452,25	150,75
2000/11/TREDUDER	439	BACS ROULANTS TRANSFERT TREDUDER	01/01/2000	217578	12	603,00		50,25	452,25	150,75
2001/11/TREDUDER	440	bacs roulants transfert treduder	01/01/2001	217578	12	5 100,00		675,00	6 075,00	2 025,00
1997/2/TREMEL	441	BACS ROULANTS TRANSFERT TREMEL	01/01/1997	217578	12	493,36		61,67	365,03	184,97
1997/3/TREMEL	442	BACS ROULANTS TRANSFERT TREMEL	01/01/1997	217578	12	740,00		61,67	502,50	184,97
1998/5/TREVOU	443	BACS ROULANTS TRANSFERT TREVOU	01/01/1998	217578	12	2 010,00		167,50	1 507,50	592,50
2001/2/TREBEURDEN	444	BACS ROULANTS TRANSFERT TREBEURDEN	01/01/2000	217578	12	1 452,44		121,04	1 088,30	363,08
1999/11/TREBEURDEN	445	BACS ROULANTS TRANSFERT TREBEURDEN	01/01/1999	217578	12	6 177,48		4 633,11	1 544,37	1 544,37
2000/11/TREBEURDEN	446	BACS ROULANTS TRANSFERT TREBEURDEN	01/01/2000	217578	12	2 838,91		160,50	3 019,41	100,46
1998/11/LOUANNEC	475	BACS ROULANTS TRANSFERT LOUANNEC	01/01/1998	217578	12	2 316,55		133,05	579,10	579,10
2000/11/LOUANNEC	476	BACS ROULANTS TRANSFERT LOUANNEC	01/01/2000	217578	12	5 579,57		434,96	4 184,64	1 394,93
1998/17/PL/LOUANNEC	478	BACS ROULANTS 120L	01/01/1998	217578	12	9 100,00		758,33	6 824,97	2 275,03
1998/6/PL/POUBEZRE	475	BACS ROULANTS 140 LL	01/01/1998	217578	12	5 100,00		425,00	3 825,00	1 275,00
1998/11/ST QUAY	480	BAC ROULANT transfert st quay	01/01/1996	217578	12	1 929,68		241,21	2 170,89	729,68
1997/11/ST QUAY	481	BACS ROULANTS TRANSFERT ST QUAY	01/01/1997	217578	12	1 883,10		98,55	887,31	295,78
2001/11/ST QUAY	482	BACS ROULANTS TRANSFERT ST QUAY	01/01/2001	217578	12	1 289,09		108,26	974,34	324,75
1999/11/ST QUAY	483	BACS ROULANTS	01/01/1999	217578	12	1 309,96		109,16	962,44	327,52
1998/5/ST QUAY	484	BACS ROULANTS	01/01/1998	217578	12	1 821,07		151,76	1 365,84	455,23
1998/5/ST QUAY	485	BACS ROULANTS 240L TRANSFERT TREDUDER	01/01/1998	217576	12	686,00		55,50	499,90	166,50
1999/01/PLEUMEUR	611	CONTENEURS OM TRANSFERT PLEUMEUR	31/12/1999	217576	12	3 546,41		131,34	3 545,41	0,00
2000/01/PLEUMEUR	614	CONTENEURS OM TRANSFERT PLEUMEUR	31/12/2000	217576	12	6 263,73		196,79	6 035,91	136,32
2002/01/PLEUMEUR	615	CONTENEURS OM TRANSFERT PLEUMEUR	11/12/2002	217578	12	3 178,78		264,90	2 354,10	764,68
2002/02/PLEUMEUR	616	CACHE CONTENEURS TRANSFERT PLEUMEUR	11/12/2002	217578	12	2 870,75		2 348,76	2 822,74	345,01
1998/01/POUBEZRE	617	colonnes plastique transfert Ploubezre	01/01/1998	217578	12	4 003,00		333,33	2 999,97	1 003,03

## ETAT DES AMORTISSEMENTS

au 31/12/2011

Montants en Euros

N° INVENTAIRE	N° FICHE	DÉSIGNATION	DATE D'ACQUISITION	COMPTE	DURÉE D'AMORTISSEMENT	VALEUR BRUTE	CUMUL DES AMORT. ANTERIEURS	AMORTISSEMENT DE L'EXERCICE	CUMUL DES AMORTISSEMENTS	VNC au 31/12
1999/01/PLESTIN	626	BACS ROULANTS TRANSFERT PLESTIN	01/01/1999	217578	12	4 135,35		390,69	4 136,35	0,00
2001/10/PLESTIN	623	Bacs Roullants TRANSFERT PLESTIN	01/01/2001	217578	12	3 033,04		241,26	2 550,46	482,56
2000/01/PLESTIN	629	Bacs Roullants TRANSFERT PLESTIN	01/01/2000	217578	12	1 540,68		1 309,58	1 425,13	115,55
<b>TOTAL 1 : COMPTE = 217578, MISE A DISPO MOBILIER URBAIN</b>						<b>943 094,98</b>		<b>77 041,35</b>	<b>742 559,90</b>	<b>200 635,08</b>
2003/08	660	PEUGEOT PARTNER 5725 VT	04/04/2003	2182	10	0,00		801,00	0,00	0,00
2003/09	661	PEUGEOT PARTNER 783 VN	15/02/2003	2182	10	10 976,32		1 097,63	8 781,04	2 195,29
2003/10	652	PEUGEOT 106 2278 VZ	15/02/2003	2182	10	6 500,00		650,00	5 200,00	1 300,00
2006/21	749	FOURSCINETTE 8136 xp	23/06/2003	2182	10	24 547,48		2 454,75	12 273,75	12 273,74
2006/44	774	KIT INTERIEUR MASTER 8136 xp	22/05/2006	2182	10	695,00		69,50	347,50	347,50
2009/00	989	FOURCONNETTE 832 YE	15/06/2009	2182	10	15 700,00		1 570,00	3 140,00	12 560,00
2009/31	950	TRAFIC 5581 XR 22	16/06/2009	2182	10	17 598,17		1 799,82	3 599,64	14 998,53
<b>TOTAL 1 : COMPTE = 2182, MATÉRIEL DE TRANSPORT</b>						<b>76 416,99</b>		<b>8 442,70</b>	<b>33 341,93</b>	<b>43 075,06</b>
2006/27	755	DELL DIMENSION 3100 PENTIUM	26/07/2006	2183	5	601,59		120,31	601,59	0,00
2007/30	982	UC + ECRAN ACP + CHRISTINA + J	22/06/2007	2183	5	1 704,30		340,86	1 363,44	340,86
2010/50	1057	ECRAN LCD TFT 10" L1942TEBF	05/12/2010	2183	1	137,54		137,54	137,54	0,00
<b>TOTAL 1 : COMPTE = 2183, MATÉRIEL DE BUREAU ET INFORMAT</b>						<b>2 443,43</b>		<b>598,71</b>	<b>2 102,57</b>	<b>340,86</b>
2003/21	603	VESTIAIRE 3 CASES	20/03/2003	2184	10	4 395,20		3 076,71	439,53	579,06
2006/07	732	ETAGERE	19/10/2006	2184	10	1 333,53		132,35	666,75	666,78
2006/32	779	VESTIAIRES DECHETS KER SERVEL	16/03/2003	2184	10	5 262,40		2 104,96	2 631,20	2 631,20
2006/33	817	BANCS DECHETS KER SERVEL	16/03/2003	2184	10	523,01		209,20	281,50	281,51
2006/003	907	ARMOIRE + ETAGERE BC 3528	24/01/2008	2184	10	3 404,27		690,86	1 021,29	2 382,99
2009/25	984	VESTIAIRE DEC TREGASTELET LAN	23/04/2009	2184	10	642,18		64,22	128,44	513,74
<b>TOTAL 1 : COMPTE = 2184, MOBILIER</b>						<b>15 560,69</b>		<b>1 556,07</b>	<b>8 225,42</b>	<b>7 335,27</b>
<b>TOTAL GÉNÉRAL</b>						<b>9 570 401,61</b>	<b>2 942 189,97</b>	<b>699 165,74</b>	<b>3 615 324,06</b>	<b>5 555 077,55</b>

## IV - ANNEXES

IV

ELEMENTS DU BILAN  
ETAT DE REPARTITION DE LA TEOM - SECTION DE FONCTIONNEMENT

A7.3.1

(COMMUNES ET GROUPEMENTS DE 10 000 HABITANTS ET PLUS, article L. 2313-1)

DEPENSES (1)			RECETTES (1)		
Article (2)	Libellé (2)	Montant	Article (2)	Libellé (2)	Montant
<b>011</b>	<b>Charges à caractère général</b>	<b>1 427 733,10</b>	<b>Recettes issues de la TEOM</b>		
60611	Eau & assainissement	820,92	7331	Taxe enlèv.ordures ménagères	7 248 962,00
60612	Energie-électricité	5 047,99	<b>Dotations et participations reçues</b>		
60622	Carburants	318 573,74	74718	Autres	259,33
60628	Autres fournitures non stockées	215,40	7473	Subv.département	65 631,14
60631	Fournitures d'entretien	1 279,72	74751	Particip du GFP de rattachement	139 426,00
60632	F. de petit équipement	183 701,01	7478	Autres organismes	325 323,00
60636	Vêtements de travail	24 596,85	<b>Autres recettes de fonctionnement éventuelles</b>		
6068	Autres matières & fournitures	13 391,63	<b>70</b>	<b>Produits des services</b>	<b>299 148,68</b>
611	Contrats prestatat <sup>e</sup> services	432 832,18	70388	Autres redevances et recettes	5 415,15
6132	Locations immobilières	89 078,61	70612	Redevance spéciale d'enl. ordure	177 852,53
6135	Locations mobilières	9 460,08	70613	Redevance déchets industriels	21 058,85
614	Charges loc. et de copropriété	0,00	70688	Autres prestations de services	8 877,82
61521	Entretien de terrains	30 508,96	70841	Mise à dispo personnel CDE CCAS	85 944,33
61522	Entretien de bâtiments	5 917,63	<b>75</b>	<b>Autres produits gestion courante</b>	<b>164 677,71</b>
61523	Entretien de voies et reseaux	0,00	758	Prod. divers de gest <sup>e</sup> courante	164 677,71
61551	Entretien matériel roulant	75 542,90	<b>76</b>	<b>Produits financiers</b>	<b>1,86</b>
61558	Entretien autres biens mobiliers	997,72	761	Produits de participations	1,86
6156	Maintenance	6 514,38	<b>77</b>	<b>Produits exceptionnels</b>	<b>19 099,99</b>
616	Primes d'assurances	19 783,03	7718	Autres produits except. gestion	18 756,53
6184	Versements à des organ.form.	9 205,50	7788	Produits exceptionnels divers	343,46
6188	Autres frais divers	11 950,30	<b>013</b>	<b>Atténuations de charges</b>	<b>16 184,28</b>
6225	Indemn. comptable,régisseur	665,01	6419	Remb. rémunérations de personnel	7 629,89
6228	Divers	851,00	6459	Remb.sur charges de Sécu.	8 554,39
6231	Annonces et insertions	295,75			
6236	Catalogues et imprimés	12 228,04			
6241	Transports de biens	73 508,83			
6248	Frais de transports divers	510,70			
6251	Voyages et déplacements	158,98			
6256	Missions	1 106,30			
6257	Réceptions	1 024,85			
6261	Frais d'affranchissement	0,00			
6262	Frais de télécommunication	9 225,67			
627	Services bancaires et assimil	1,00			
62871	Remb. collectivité rattachement	45 579,10			
62875	Remb. aux cnes membres GFP	13 895,47			
6288	Autres services extérieurs	24 977,18			
63512	Taxes foncières	71,00			
6355	Taxes & impôts sur véhicules	4 215,67			
<b>012</b>	<b>Charges de personnel</b>	<b>2 625 926,22</b>			
6215	Personnel affecté par collect	16 727,83			
6218	Autre personnel extérieur	78 436,36			
6331	Versement de transport	6 432,67			
6332	Cotisations au FNAL	7 598,42			
6336	Cotisation CNG,CG de la FPT	36 692,63			
6338	Autres impôts & taxes	4 561,47			
64111	Rémunération principale (PT)	1 221 646,00			
64112	N.B.I. sup. familial traitement	38 742,05			
64118	Autres indemnités (PT)	201 989,40			
64131	Rémunération	309 476,78			
64168	Autres	5 476,12			
6451	Cotisations à l'URSSAF	296 146,06			
6453	Cotisations caisses retraite	361 663,33			
6454	Cotisations ASSEDIC	19 342,28			
6455	Cotisations Assurances Personnel	8 704,74			
6458	Cotisations autres organismes	5 595,00			
6475	Médecine du travail	1 465,17			
6488	Autres charges	5 229,91			

(1) Dépenses et recettes, directes et indirectes, afférentes à l'exercice de la compétence visée à l'article L.2313-1 du CGCT ;

(2) Détailler les chapitres budgétaires par article conformément au plan de comptes appliqué par la commune ou l'établissement.

(3) Si la commune ou l'établissement applique les provisions semi-budgétaires

## IV - ANNEXES

IV

ELEMENTS DU BILAN  
ETAT DE REPARTITION DE LA TEOM - SECTION DE FONCTIONNEMENT

A7.3.1

(COMMUNES ET GROUPEMENTS DE 10 000 HABITANTS ET PLUS, article L. 2313-1)

65	<b>Autres charges gestion courante</b>	<b>2 940 169,70</b>		
654	Pertes sur créances irrécouv.	169,70		
6554	Contribution organ.regroup.	2 940 000,00		
66	<b>Charges financières</b>	<b>13 967,63</b>		
66111	Intérêts réglés à l'échéance	14 300,88		
66112	ICNE rattachés	- 333,25		
67	<b>Charges exceptionnelles</b>	<b>1 508,94</b>		
6718	Autres charges exceptionne.	1 423,34		
673	Titres annulés (exerc.antér.)	85,60		
	<b>Total des dépenses réelles</b>	<b>7 009 305,59</b>		<b>Total des recettes réelles</b> 8 278 713,99
	<b>Total des dépenses d'ordre</b>	<b>0,00</b>		<b>Total des recettes d'ordre</b> 0,00
	<b>TOTAL GENERAL</b>	<b>7 009 305,59</b>		<b>TOTAL GENERAL</b> 8 278 713,99

(1) Dépenses et recettes, directes et indirectes, afférentes à l'exercice de la compétence visée à l'article L.2313-1 du CGCT ;  
(2) Détailler les chapitres budgétaires par article conformément au plan de comptes appliqué par la commune ou l'établissement.  
(3) Si la commune ou l'établissement applique les provisions semi-budgétaires

## IV - ANNEXES

IV

ELEMENTS DU BILAN  
ETAT DE REPARTITION DE LA TEOM - SECTION D'INVESTISSEMENT

A7.3.2

(COMMUNES ET GROUPEMENTS DE 10 000 HABITANTS ET PLUS, article L. 2313-1)

DEPENSES (1)			RECETTES (1)		
Article (2)	Libellé (2)	Montant	Article (2)	Libellé (2)	Montant
	<b>Remboursement d'emprunts et dettes assimilées</b>	<b>52 702,27</b>		<b>Souscription d'emprunts et dettes assimilées</b>	<b>0,00</b>
1641	Emprunts en euros	52 702,27	1641	Emprunts en euros	0,00
	<b>Acquisitions d'immobilisations</b>	<b>1 073 021,86</b>		<b>Dotations et subventions reçues</b>	<b>791 439,00</b>
2031	Frais d'études	74 504,82	10222	FCTVA	147 300,08
205	Concessions et droits simil.	0,00	1068	Excédents de fonctionnement	584 978,38
2111	Terrains nus	71 736,47	1313	Subv.équip.transf.département	59 160,54
21571	Matériel roulant	183 823,23			
21578	Autre matériel et outillage	309 644,17			
2158	Autres matériels & outillage	385,08			
2183	Matériel de bureau et info.	431,43			
2184	Mobilier	0,00			
2188	Autres immo corporelles	1 926,75			
2312	Immos en cours-terrains	25 120,56			
2313	Immos en cours-constructions	405 449,35			
2315	Immos en cours-inst.techn.	0,00			
	<b>Autres dépenses éventuelles</b>	<b>0,00</b>		<b>Autres recettes éventuelles</b>	<b>13 551,16</b>
	Opérations pour compte de tiers		238	Avance / cde immo. corporelle	13 551,16
	<b>Total des dépenses réelles</b>	<b>1 125 724,13</b>		<b>Total des recettes réelles</b>	<b>804 990,16</b>
	<b>Total des dépenses d'ordre</b>	<b>0,00</b>		<b>Total des recettes d'ordre</b>	<b>0,00</b>
	<b>TOTAL GENERAL DES DEPENSES</b>	<b>1 125 724,13</b>		<b>TOTAL GENERAL DES RECETTES</b>	<b>804 990,16</b>

(1) Dépenses et recettes, directes et indirectes, afférentes à l'exercice de la compétence visée à l'article L.2313-1 du CGCT ;

(2) Détailler les chapitres budgétaires par article conformément au plan de comptes appliqué par la commune ou l'établissement.



## IV - ANNEXES

IV

ELEMENTS DU BILAN  
VARIATION DU PATRIMOINE (article R.2313-3 du CGCT) - ENTREES  
ETAT DES ENTREES D'IMMOBILISATIONS

A10.1

Modalités et date d'acquisition	Désignation du bien	Valeur d'acquisition (coût historique)	Cumul des amortissements	Durée de l'amortissement
Acquisitions à titre onéreux				
11/01/2011	DECHETTERIE PLESTIN LES GREVES	8 297,70	0,00	30
11/01/2011	DECHETTERIE LOUANNEC	14 662,97	0,00	30
11/01/2011	DECHETTERIE TREBEURDEN	6 517,15	0,00	30
18/01/2011	DECHETTERIE PLEUMEUR BODOU	292 806,10	0,00	30
07/02/2011	TERRAIN DECHETS INERTES	71 736,47	0,00	
10/02/2011	MERCEDES PLATEAU 2 BH-901-MP	24 518,00	0,00	10
07/03/2011	DECHETTERIE PLOUMILLIAU	23 305,66	0,00	30
21/03/2011	CAISSON COMPACTEUR 20 M3	24 757,20	0,00	12
08/04/2011	DECHETTERIE LANNION	18 286,30	0,00	30
08/04/2011	DALLE BETON SOUS CAISSON LECLERC	945,60	0,00	30
21/04/2011	ETUDE DECHETTERIE LANNION	1 758,12	0,00	
05/05/2011	IMPRIMANTE ZEBRA	431,43	0,00	1
05/05/2011	PLANTATIONS PLEUMEUR	23 919,52	0,00	20
06/05/2011	CONTENEUR REEMPLOI 33M3	5 902,26	0,00	12
06/05/2011	CONTENEUR STOCKAGE 15.75M3	3 265,08	0,00	12
13/05/2011	THERMOPRESSE	1 926,75	0,00	5
16/05/2011	PLANTATIONS TREBEURDEN	33,76	0,00	1
18/05/2011	ANNONCE PROCEDURE ACQUISITION COMPACT.	979,58	0,00	1
20/05/2011	SILOS GRAVATS DECHETTERIE PLEUMEUR	962,78	0,00	30
20/05/2011	SILOS GRAVATS EN DECHETTERIES LANNION	23 661,67	0,00	30
26/05/2011	CITYBAC 180L GRIS / ANTHRACITE	3 187,34	0,00	12
31/05/2011	REPARATION CAISSON	688,90	0,00	12
06/06/2011	CAISSON COMPACTEUR MONOBLOC + BASCULEUR	28 106,00	0,00	12
22/06/2011	CAISSONS 35M3 OUVERT	41 692,56	0,00	12
22/06/2011	CAISSONS 30M3 A CASQUETTE	10 991,24	0,00	12
22/06/2011	BAC GMT 360L COUVERCLE JAUNE	4 024,54	0,00	12
22/06/2011	BAC GMT 360L COUVERCLE JAUNE	3 456,44	0,00	12
22/06/2011	BAC GMT 240L COUVERCLE JAUNE	27 125,28	0,00	12
21/07/2011	2 PERCEUSES	147,60	0,00	1
21/07/2011	RADIATEUR 750W	237,48	0,00	1
09/08/2011	CAISSON 35M3 CADRE FILET	11 681,33	0,00	12
11/08/2011	CAISSON COMPACTEUR 20M3	50 232,00	0,00	12
11/08/2011	CAISSON COMPACTEUR 15M3	19 518,72	0,00	12
11/08/2011	40 PLATEFORMES EN BETON POUR POSER POUBELLES	6 228,29	0,00	30
11/08/2011	ANNONCE ACQUISITION BOM 26T	881,27	0,00	1
17/08/2011	BACS OM 750L GRIS	11 619,14	0,00	12
19/08/2011	BOM BS-627-KG	150 716,31	0,00	10
08/09/2011	BACS ROULANTS	900,00	0,00	1
21/09/2011	CITYBAC 240L GRIS / ANTHRACITE	11 553,36	0,00	12
21/09/2011	DECHETTERIE TREGASTEL	9 775,13	0,00	30
21/09/2011	PLANTATIONS LOUANNEC	1 167,28	0,00	20
06/10/2011	CITYBAC 360L GRIS / ANTHRACITE	2 665,88	0,00	12
06/10/2011	CITYBAC 120L GRIS / ANTHRACITE	4 580,68	0,00	12
06/10/2011	REPARATION 1110XX22	2 951,85	0,00	10
14/10/2011	BAC GMT 240L COUVERCLE BLEU	18 083,52	0,00	12
14/10/2011	COLONNE OM	12 012,62	0,00	12

## IV - ANNEXES

IV

ELEMENTS DU BILAN  
VARIATION DU PATRIMOINE (article R.2313-3 du CGCT) - ENTREES  
ETAT DES ENTREES D'IMMOBILISATIONS

A10.1

Modalités et date d'acquisition	Désignation du bien	Valeur d'acquisition (coût historique)	Cumul des amortissements	Durée de l'amortissement
14/10/2011	ETUDE OPTIMISATION DES COLLECTES	72 746,70	0,00	
30/11/2011	REPARATION 1681 XZ 22	2 431,18	0,00	10
01/12/2011	REPARATION BB-336-EY	1 423,22	0,00	10
08/12/2011	CAISSON DECHETS 30M3	5 238,48	0,00	12
08/12/2011	BACS ROULANTS BLEU NON INSO	3 466,01	0,00	12
08/12/2011	BACS ROULANTS JAUNE INSO	3 466,01	0,00	12
13/12/2011	FOURNITURES BACS ROULANTS	450,00	0,00	1
14/12/2011	REPARATION BB-399-AM	901,40	0,00	10
Acquisitions à titre gratuit			0,00	
Mise à disposition			0,00	
Affectation			0,00	
Mises en concession ou affermage			0,00	
Divers			0,00	
<b>TOTAL GENERAL</b>		<b>1 073 021,86</b>	<b>0,00</b>	

<b>IV - ANNEXES</b>	<b>IV</b>
<b>ELEMENTS DU BILAN</b> <b>VARIATION DU PATRIMOINE (article R. 2313-3 du CGCT) - SORTIES</b> <b>ETAT DES SORTIES D'IMMOBILISATION</b>	<b>A10.2</b>

Modalités et date de sortie	Désignation du bien	Valeur d'acquisition (coût historique)	Durée de l'amort.	Cumul des amort. antérieurs	Valeur nette comptable au jour de la cession	Prix de cession	Plus ou moins values
<b>Cessions à titre onéreux</b>							
31/12/2011	FIAT 3704 WR 22	2 152,54	10	-215,25	0,00	0,00	0,00
31/12/2011	Fiat Ducato 3704 wr	23 721,00	10	-2 372,10	0,00	6 200,00	6 200,00
31/12/2011	PEUGEOT PARTNER 5725 VT	8 010,00	10	-801,00	0,00	2 000,00	2 000,00
<b>Cessions à titre gratuit</b>							
		0,00	0	0,00	0,00	0,00	0,00
<b>Mise à disposition</b>							
		0,00	0	0,00	0,00	0,00	0,00
<b>Affectation</b>							
		0,00	0	0,00	0,00	0,00	0,00
<b>Mises en concession ou affermage</b>							
		0,00	0	0,00	0,00	0,00	0,00
<b>Mises à la réforme</b>							
		0,00	0	0,00	0,00	0,00	0,00
<b>Divers</b>							
		0,00	0	0,00	0,00	0,00	0,00
<b>TOTAL GENERAL</b>		<b>33 883,54</b>					<b>8 200,00</b>



## IV - ANNEXES

IV

## AUTRES ELEMENTS D'INFORMATIONS - ETAT DU PERSONNEL AU 31/12/2011

C1.1

GRADES OU EMPLOIS (1)	CATEGORIES (2)	EFFECTIFS BUDGETAIRES	EFFECTIFS POURVUS	Dont : TEMPS NON COMPLET
<b>FILIERE ADMINISTRATIVE (b)</b>		<b>4</b>	<b>4</b>	<b>0</b>
Attaché	A	1	1	0
Adjoint administratif de 1ère classe	C	2	2	0
Adjoint administratif de 2ème classe	C	1	1	0
<b>FILIERE TECHNIQUE (c)</b>		<b>66</b>	<b>66</b>	<b>0</b>
Ingénieur	A	2	2	0
Technicien	B	3	3	0
Technicien principal de 1ère classe	B	1	1	0
Adjoint technique 1ère classe	C	12	12	0
Adjoint technique 2ème classe	C	24	24	0
Adjoint technique principal 1ère classe	C	5	5	0
Adjoint technique principal 2ème classe	C	16	16	0
Agent de maîtrise principal	C	3	3	0
<b>TOTAL GENERAL (a+b+c+d+e+f+g+h+i+j+k)</b>		<b>70</b>	<b>70</b>	<b>0</b>

(1) Les grades ou emplois sont désignés conformément à la circulaire n° NOR/INT/B/95/00102/C du 23 mars 1995

(2) Catégories : A, B, ou C

## IV - ANNEXES

IV

## AUTRES ELEMENTS D'INFORMATIONS - ETAT DU PERSONNEL AU 31/12/2011

C1.1

AGENTS NON TITULAIRE (Emploi pourvu)	CATEGORIES (1)	SECTEUR (2)	REMUNERATION (3)		CONTRAT (4)
			Indice	Euros	
Charge de mission (alinéa 5)	A	TECH	379	0,00	A
Ingénieur	A	TECH	379	0,00	3-2
Ingénieur (alinéa 5)	A	TECH	566	0,00	A
Assistante communication	B	ADM	366	0,00	3-1
Technicien	B	TECH	380	0,00	3-2
Agent technique	C	TECH	297	0,00	3-2
Assistante administrative	C	ADM	297	0,00	3-1
Assistante service technique	C	ADM	333	0,00	3-2
<b>Total</b>				<b>0,00</b>	

(1) CATEGORIES : A, B et C

(2) SECTEUR ADM : Administratif (dont emplois de l'article 47 de la loi du 26 janvier 1984)

FIN : Financier

TECH : Technique et informatique (dont emploi de l'article 47 de la loi du 26 janvier 1984)

URB : Urbanisme (dont aménagement urbain)

ENV : Environnement (dont espaces verts et aménagement rural)

COM : Communication

S : Social (dont aide sociale)

MS : Médico-social

MT : Médico-technique

SP : Sportif

CULT : Culturel (dont enseignement)

ANIM : Animation

RS : Restauration scolaire

ENT : Entretien

CAB : Collaborateurs de cabinet (article 110 de la loi du 26 janvier 1984)

(3) REMUNERATION : Référence à un indice brut de la fonction publique ou en euros annuels bruts

(4) CONTRAT : Motif du contrat (loi du 26 janvier 1984 modifiée)

3-1 : article 3, 1er alinéa : remplacement d'un fonctionnaire autorisé à servir à temps partiel ou indisponible (maladie, maternité...), ou pour faire face temporairement à la vacance d'un emploi

3-2 : article 3, 2ème alinéa : besoin saisonnier ou occasionnel

3-3 : article 3, 4ème alinéa : emplois permanents à temps non complet(-31H30) dans les communes de -2000 habitants

38 : article 38 travailleurs handicapés catégorie C

47 : article 47

110 : article 110

A : autres (préciser)

<b>IV - ANNEXES</b>	<b>IV</b>
<b>AUTRES ELEMENTS D'INFORMATIONS LISTE DES ORGANISMES DE REGROUPEMENTS AUXQUELS ADHERE LA COMMUNE OU L'ETABLISSEMENT</b>	<b>C3.1</b>

DESIGNATION DES ORGANISMES	DATE D'ADHESION	MODE DE FINANCEMENT (1)	MONTANT DU FINANCEMENT
Etablissements publics de coopération intercommunale			
Autres organismes de regroupement			
SYNDICAT MIXTE SMITRED OUEST ARMOR PLUZENET		Sans fiscalité propre	2 940 000,00

(1) Indiquer si le financement est fait par TPZ, TPU, TPU+fiscalité additionnelle, fiscalité additionnelle ou sans fiscalité propre

## BUDGET ANNEXE DECHETS





Nombre de membres en exercice : 60  
 Nombre de membres présents : 52  
 Nombre de suffrages exprimés : 53  
 VOTE : Pour = 53      Contre = 0  
Abstention = ..0.....  
 Date de la convocation : 08 JUIN 2012






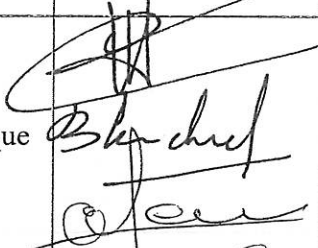
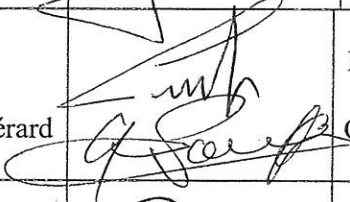



Présenté par le ~~Président,~~  
 A Lannion, le 19 Juin 2012.

LE VICE-PRÉSIDENT,  
 Le Président,

Délibéré par le Conseil de Communauté,  
 A Lannion, le 19 Juin 2012.

Les membres du Conseil de Communauté,

COMMUNE	TITULAIRES		SUPPLÉANTS	
	Noms des Délégués	signature	Noms des Délégués	Signature
KERMARIA-SULARD	LE PHILIPPE Daniel		BOITEL Dominique	
	FEGAR Marie-José		PIERRE Daniel	
LANNION	MARQUET Christian		BERROU Anne	
	MER Denis		GABORIT Martine	
	COADALEN Rozenn		BONNAMOUR Christine	
	LE BIHAN Paul		HUNAUT Christian	
	LETOUZE Jean-Paul		ROBERT Eric	
	CHARLET Delphine		ORJOL Denis	
	GOUZI Pierre		BERNARD Delphine	
	HERVE Thérèse		MONNIER Jean-Jacques	
	FEJEAN Claudine		/	
	METAYER Isabelle		/	
	GICQUEL Jakez		/	
GUEGAN Yannick	/			
LOUANNEC	NICOLAS Jean		LANDAIS David	
	BOUVIER Christiane		SENTIEYS Olivier	
	VIARD Danielle		MORVAN Jean-Pierre	

<b>PLESTIN-LES-GREVES</b>	LOPES René LAMANDE Jean-Claude MORINIÈRE Raymond LE BERRE Jean-Claude		DANIEL Michel LE BIHAN Roger LUCAS André GUEHL François	
<b>PLEUMEUR-BODOU</b>	TERRIEN Pierre SEGURA Yvonne BROUDIC Christelle SEGUIN Jean		LE DAUPHIN Pierre CAER Serge L'HOTELLIER Bertrand VRIGNEAU Joël	
<b>PLOUBEZRE</b>	MENOU Jean-Yves GOFFI Jean-Paul BOULAI Jean-Yves		ROUSSARIE Elisabeth LE MANAC'H Michel VENTURELLI Michel	
<b>PLOULEC'H</b>	DEVALLAN Michel LE QUEMENT Emile		ROUXEL Jean LE RHUN Jean-Luc	
<b>PLOUMILLIAU</b>	PRAT Marcel BLANCHARD Dominique MENOU Alain		NEUDER Michel LE MENN Denis BARRE Gérard	
<b>PLOUZELAMB</b>	COENT André VANNIER-ANDRE Gérard		DIGUERHER Christian COLLETTE Jean-Louis	
<b>PLUFUR</b>	GUELOU Hervé LE CORRE Jean-Yves		RIOU Michel HAMON Jean-Yves	
<b>ROSPEZ</b>	ROBIN Jacques MAHE Thierry		LEQUEUX Pascal LAHAY Guy	
<b>ST-MICHEL-EN-GREVE</b>	ROPARTZ René ROCHETTE René		KERDRAON Nicolas TAILLANDIER Claude	